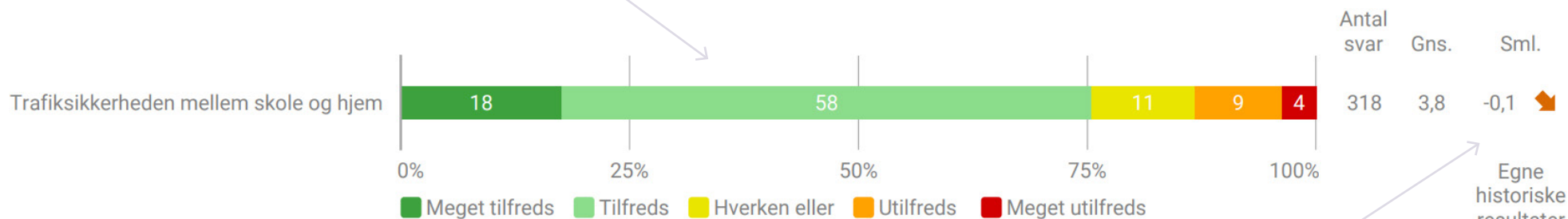




I figuren vises svarfordelingen på de enkelte svarkategorier, som går fra 'Meget tilfreds' til 'Meget utilfreds'. Besvarelser i kategorien 'Ved ikke' indgår ikke i resultatberegningen.

I det viste eksempel har 18% svaret 'Meget tilfreds', 58% har svaret 'Tilfreds', 11% 'Hverken eller', 9% 'Utilfreds' og 4% 'Meget utilfreds'. Hvis procenttallet er under 1%, vil det ikke blive vist. Grundet afrundinger kan summen af de samlede procenter afvige fra 100%.

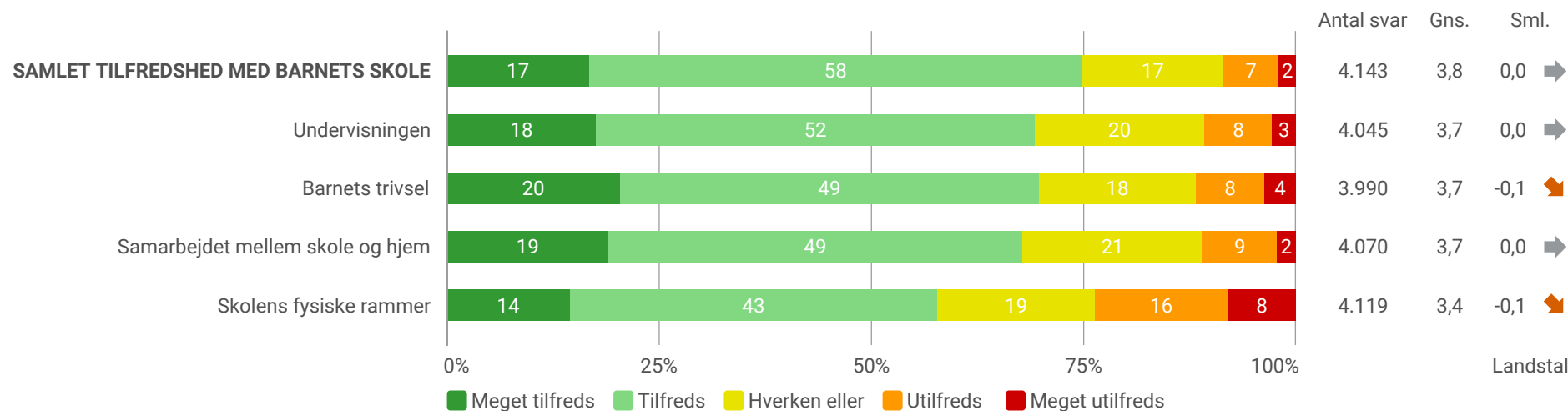
318 personer har besvaret spørgsmålet. Gennemsnittscoren for spørgsmålet er 3,8. Den højest mulige score er 5 og den lavest mulige er 1.



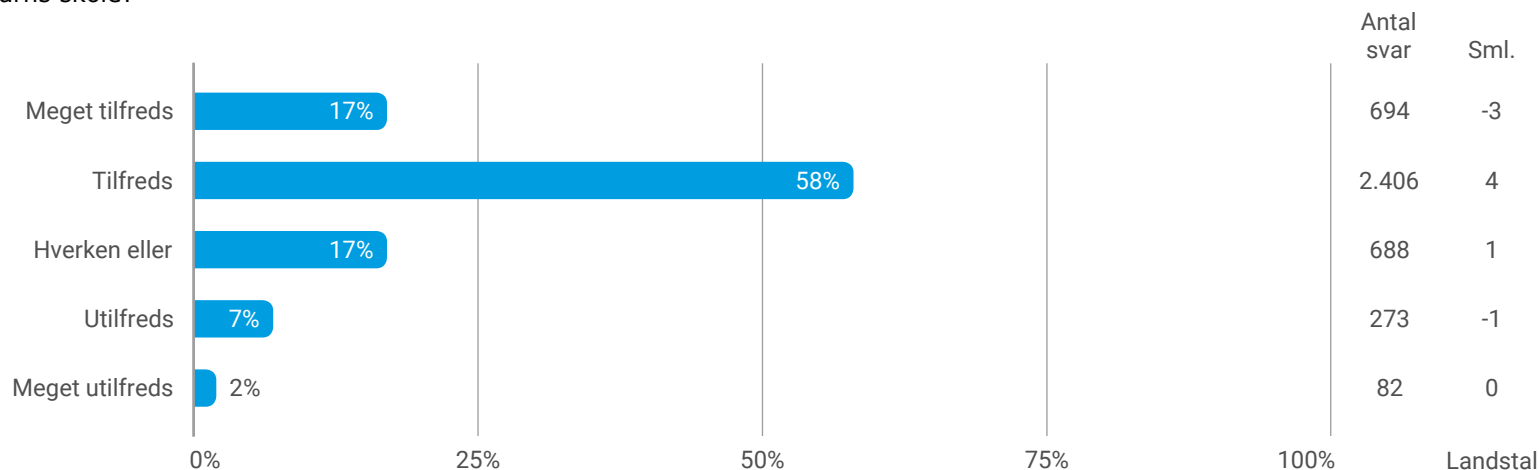
Hvis relevant, sammenlignes resultatet for det enkelte spørgsmål med relevante benchmark yderst til højre.

I dette tilfælde sammenlignes der med en gennemsnitsscore på 3,9 fra en tidligere undersøgelse. Den gennemsnitlige tilfredshed i eksemplet er 3,8, derfor illustreres en negativ afvigelse på 0,1. Positiv afvigelse illustreres med grøn pil op ad, mens negativ afvigelse vises med en rød pil ned ad. Ingen afvigelse vises med 0 og en vandret grå pil.

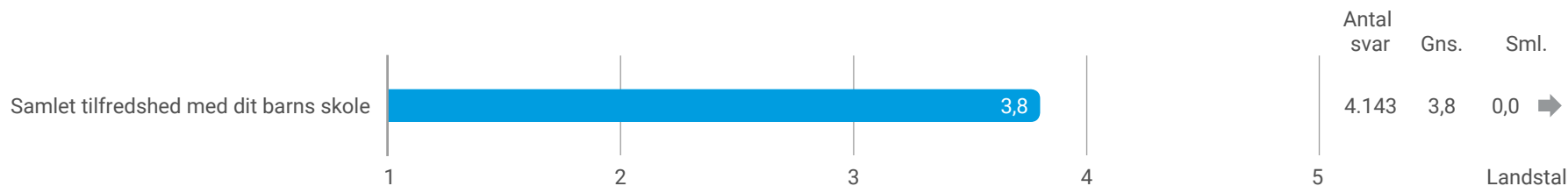
Nedenfor fremgår resultaterne på undersøgelsens hovedområder. Hvert hovedområde er sammensat af flere enkeltspørgsmål, som vises enkeltvis senere i rapporten. Gennemsnittet måles på en skala fra 1 til 5, hvor 5 er maksimum og 1 er minimum.



Hvor tilfreds er du samlet set med dit barns skole?



Note: I kolonnen 'Sammenligninger' vises der for hver svarkategori, hvor stor forskellen er i procentpoint mellem det pågældende resultat og det tilsvarende resultat for sammenligningsgrundlaget.

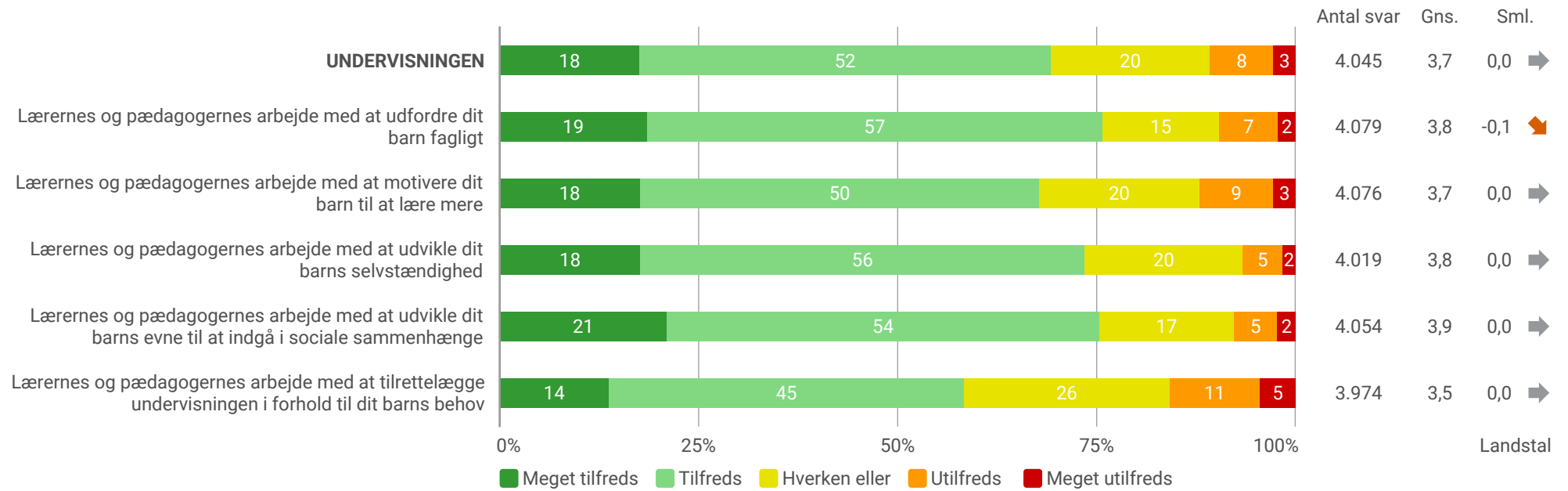


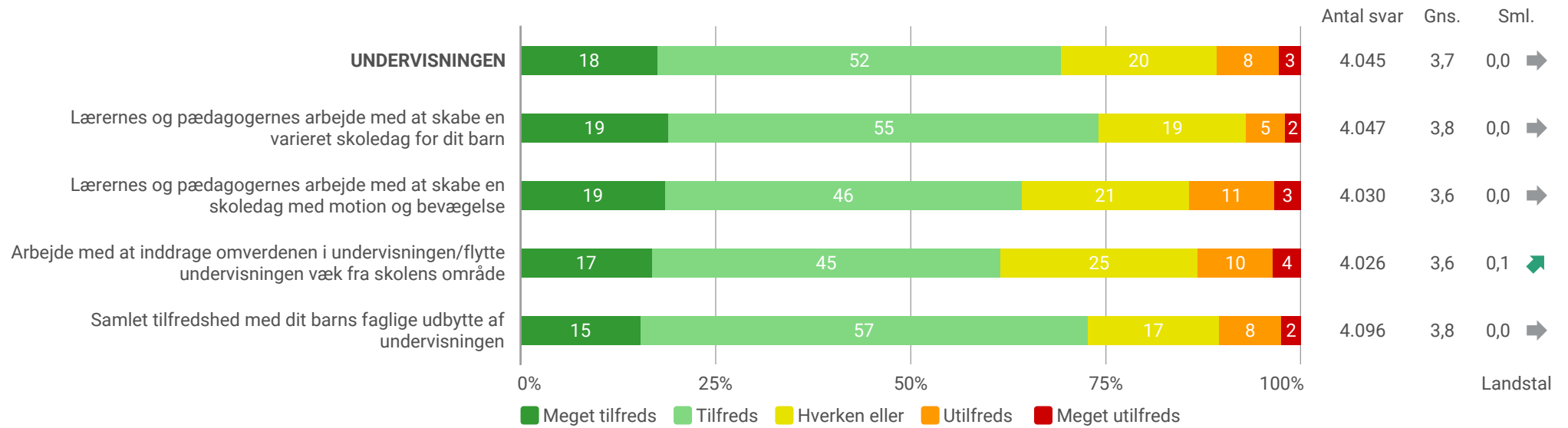
Nedenfor fremgår de 5 spørgsmål, som er vurderet højest af forældrene, og de 5 spørgsmål, der er vurderet lavest af forældrene.

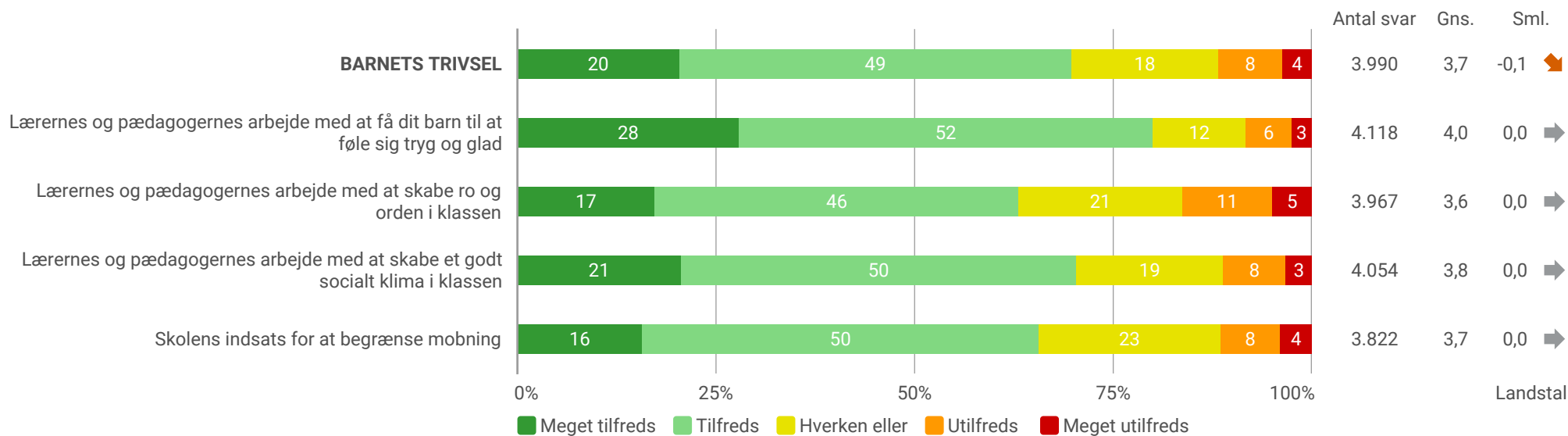


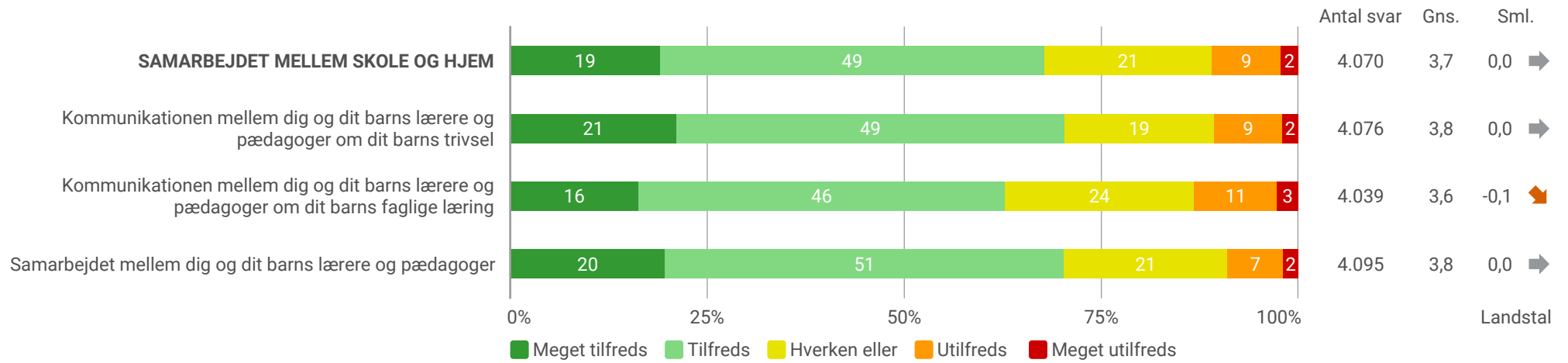
Nedenfor fremgår de 5 spørgsmål, som for forældrene afviger henholdsvis mest positivt og mest negativt i forhold til landstallene.

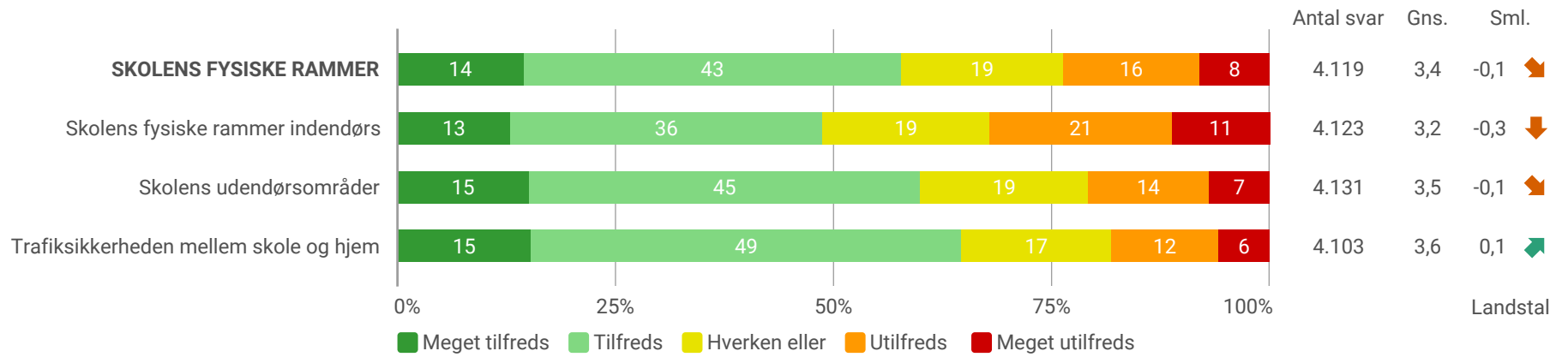


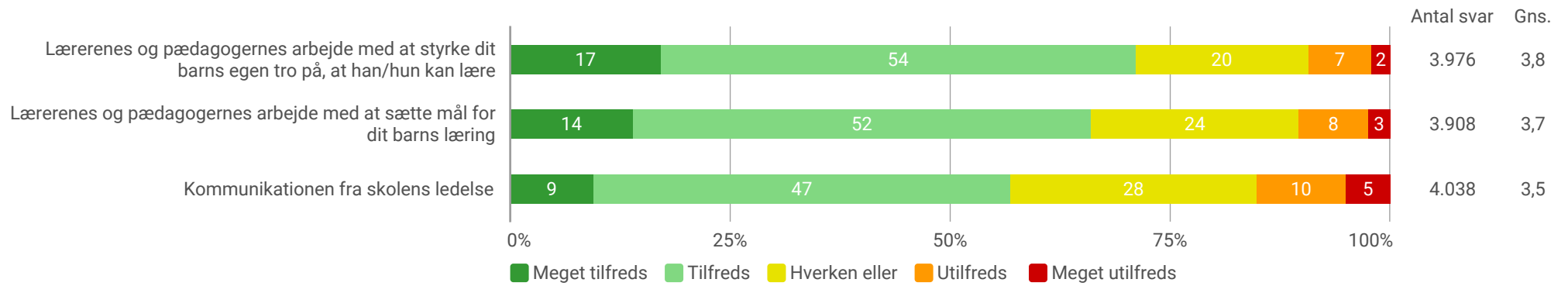












Nedenfor opdeles den gennemsnitlige tilfredshed på hvert spørgsmål på de forskellige skoler.

SKOLE	Bagsværd Skole	Buddinge Skole	Enghavegård Skole	Gladsaxe Skole	Grønnemo se Skole	Mørkhøj Skole	Total
Samlet tilfredshed med dit barns skole	4,1	3,8	4,0	3,7	3,7	3,7	3,8
Undervisningen	3,8	3,7	3,8	3,7	3,7	3,6	3,7
Lærernes og pædagogernes arbejde med at udfordre dit barn fagligt	3,9	3,8	3,9	3,9	3,7	3,7	3,8
Lærernes og pædagogernes arbejde med at motivere dit barn til at lære mere	3,8	3,8	3,8	3,7	3,6	3,6	3,7
Lærernes og pædagogernes arbejde med at udvikle dit barns selvstændighed	3,9	3,8	3,9	3,8	3,8	3,8	3,8
Lærernes og pædagogernes arbejde med at udvikle dit barns evne til at indgå i sociale sammenhænge	4,0	3,8	4,0	3,8	3,8	3,7	3,9
Lærernes og pædagogernes arbejde med at tilrettelægge undervisningen i forhold til dit barns behov	3,5	3,6	3,6	3,5	3,5	3,4	3,5
Lærernes og pædagogernes arbejde med at skabe en varieret skoledag for dit barn	4,0	3,8	4,0	3,8	3,8	3,7	3,8
Lærernes og pædagogernes arbejde med at skabe en skoledag med motion og bevægelse	3,8	3,7	3,8	3,7	3,8	3,6	3,6
Arbejde med at inddrage omverdenen i undervisningen/flytte undervisningen væk fra skolens område	3,9	3,6	3,8	3,6	3,5	3,6	3,6
Samlet tilfredshed med dit barns faglige udbytte af undervisningen	3,8	3,7	3,9	3,8	3,7	3,6	3,8
Barnets trivsel	3,8	3,8	3,9	3,6	3,7	3,5	3,7

■ <3,0
 ■ <3,5
 ■ <4,0
 ■ <4,5
 ■ ≥4,5

SKOLE	Bagsværd Skole	Buddinge Skole	Enghavegård Skole	Gladsaxe Skole	Grønnemo se Skole	Mørkhøj Skole	Total
Lærernes og pædagogernes arbejde med at få dit barn til at føle sig tryk og glad	4,1	4,0	4,0	3,9	3,9	3,8	4,0
Lærernes og pædagogernes arbejde med at skabe ro og orden i klassen	3,6	3,6	3,8	3,5	3,6	3,4	3,6
Lærernes og pædagogernes arbejde med at skabe et godt socialt klima i klassen	3,9	3,8	3,9	3,6	3,8	3,5	3,8
Skolens indsats for at begrænse mobning	3,8	3,7	3,8	3,5	3,6	3,3	3,7
Samarbejdet mellem skole og hjem	3,8	3,8	3,9	3,7	3,6	3,6	3,7
Kommunikationen mellem dig og dit barns lærere og pædagoger om dit barns trivsel	3,8	3,8	4,0	3,8	3,7	3,7	3,8
Kommunikationen mellem dig og dit barns lærere og pædagoger om dit barns faglige læring	3,6	3,7	3,7	3,7	3,5	3,5	3,6
Samarbejdet mellem dig og dit barns lærere og pædagoger	3,8	3,9	3,9	3,8	3,7	3,7	3,8
Skolens fysiske rammer	4,1	3,4	3,6	3,1	3,5	3,5	3,4
Skolens fysiske rammer indendørs	4,4	3,4	3,5	2,7	3,4	3,4	3,2
Skolens udendørsområder	4,2	3,6	3,9	3,3	3,5	3,5	3,5
Trafiksikkerheden mellem skole og hjem	3,8	3,4	3,6	3,5	3,5	3,7	3,6

■ <3,0
 ■ <3,5
 ■ <4,0
 ■ <4,5
 ■ ≥4,5

SKOLE	Skovbrynet skole	Stengård Skole	Søborg Skole	Vadgård Skole	Total
Samlet tilfredshed med dit barns skole	3,9	3,7	3,7	3,6	3,8
Undervisningen	3,9	3,8	3,6	3,6	3,7
Lærernes og pædagogernes arbejde med at udfordre dit barn fagligt	3,9	3,9	3,8	3,7	3,8
Lærernes og pædagogernes arbejde med at motivere dit barn til at lære mere	3,9	3,7	3,6	3,6	3,7
Lærernes og pædagogernes arbejde med at udvikle dit barns selvstændighed	3,9	3,9	3,8	3,7	3,8
Lærernes og pædagogernes arbejde med at udvikle dit barns evne til at indgå i sociale sammenhænge	4,0	3,9	3,8	3,7	3,9
Lærernes og pædagogernes arbejde med at tilrettelægge undervisningen i forhold til dit barns behov	3,7	3,6	3,5	3,4	3,5
Lærernes og pædagogernes arbejde med at skabe en varieret skoledag for dit barn	3,9	3,8	3,8	3,6	3,8
Lærernes og pædagogernes arbejde med at skabe en skoledag med motion og bevægelse	4,0	3,4	3,4	3,3	3,6
Arbejde med at inddrage omverdenen i undervisningen/flytte undervisningen væk fra skolens område	3,7	3,6	3,5	3,2	3,6
Samlet tilfredshed med dit barns faglige udbytte af undervisningen	3,9	3,8	3,6	3,7	3,8
Barnets trivsel	3,8	3,9	3,6	3,6	3,7

■ <3,0
 ■ <3,5
 ■ <4,0
 ■ <4,5
 ■ ≥4,5

SKOLE	Skovbrynet skole	Stengård Skole	Søborg Skole	Vadgård Skole	Total
Lærernes og pædagogernes arbejde med at få dit barn til at føle sig tryk og glad	4,1	4,1	3,9	3,9	4,0
Lærernes og pædagogernes arbejde med at skabe ro og orden i klassen	3,7	3,7	3,4	3,5	3,6
Lærernes og pædagogernes arbejde med at skabe et godt socialt klima i klassen	3,8	3,9	3,6	3,7	3,8
Skolens indsats for at begrænse mobning	3,8	3,8	3,6	3,5	3,7
Samarbejdet mellem skole og hjem	3,9	3,8	3,6	3,7	3,7
Kommunikationen mellem dig og dit barns lærere og pædagoger om dit barns trivsel	3,9	3,8	3,6	3,7	3,8
Kommunikationen mellem dig og dit barns lærere og pædagoger om dit barns faglige læring	3,9	3,7	3,5	3,6	3,6
Samarbejdet mellem dig og dit barns lærere og pædagoger	3,9	3,8	3,6	3,7	3,8
Skolens fysiske rammer	3,8	2,7	3,0	3,1	3,4
Skolens fysiske rammer indendørs	3,8	1,9	2,6	2,9	3,2
Skolens udendørsområder	3,8	2,5	3,1	3,2	3,5
Trafiksikkerheden mellem skole og hjem	4,0	3,6	3,4	3,4	3,6

■ <3,0
 ■ <3,5
 ■ <4,0
 ■ <4,5
 ■ ≥4,5

KLASSETRIN	0	1	2	3	4	5	6	7	8	9	10	Total
Samlet tilfredshed med dit barns skole	4,1	3,9	3,9	3,8	3,7	3,6	3,7	3,7	3,8	3,8	3,7	3,8
Undervisningen	4,1	3,9	3,9	3,8	3,6	3,5	3,6	3,6	3,7	3,6	3,8	3,7
Lærernes og pædagogernes arbejde med at udfordre dit barn fagligt	4,2	4,0	4,0	3,8	3,7	3,6	3,6	3,8	3,8	3,8	3,9	3,8
Lærernes og pædagogernes arbejde med at motivere dit barn til at lære mere	4,2	3,9	3,9	3,8	3,5	3,4	3,4	3,6	3,7	3,6	3,4	3,7
Lærernes og pædagogernes arbejde med at udvikle dit barns selvstændighed	4,1	4,0	3,9	3,9	3,7	3,6	3,7	3,8	3,9	3,8	3,9	3,8
Lærernes og pædagogernes arbejde med at udvikle dit barns evne til at indgå i sociale sammenhænge	4,1	4,0	3,9	4,0	3,8	3,7	3,8	3,7	3,9	3,8	4,0	3,9
Lærernes og pædagogernes arbejde med at tilrettelægge undervisningen i forhold til dit barns behov	4,0	3,7	3,6	3,5	3,4	3,2	3,4	3,4	3,5	3,4	3,6	3,5
Lærernes og pædagogernes arbejde med at skabe en varieret skoledag for dit barn	4,2	4,1	3,9	3,9	3,7	3,6	3,7	3,7	3,7	3,6	3,7	3,8
Lærernes og pædagogernes arbejde med at skabe en skoledag med motion og bevægelse	4,2	3,9	3,8	3,7	3,5	3,4	3,5	3,5	3,4	3,3	4,0	3,6
Arbejde med at inddrage omverdenen i undervisningen/flytte undervisningen væk fra skolens område	3,9	3,7	3,7	3,7	3,4	3,3	3,6	3,5	3,8	3,5	4,0	3,6
Samlet tilfredshed med dit barns faglige udbytte af undervisningen	4,1	3,9	3,9	3,8	3,6	3,5	3,6	3,6	3,8	3,7	3,9	3,8
Barnets trivsel	4,1	3,9	3,8	3,8	3,6	3,5	3,6	3,6	3,9	3,7	4,0	3,7

■ <3,0
 ■ <3,5
 ■ <4,0
 ■ <4,5
 ■ ≥4,5

KLASSETRIN	0	1	2	3	4	5	6	7	8	9	10	Total
Lærernes og pædagogernes arbejde med at få dit barn til at føle sig tryk og glad	4,2	4,1	4,0	4,1	3,9	3,7	3,9	3,8	4,1	3,9	3,9	4,0
Lærernes og pædagogernes arbejde med at skabe ro og orden i klassen	4,2	3,8	3,7	3,6	3,3	3,2	3,3	3,5	3,7	3,7	4,1	3,6
Lærernes og pædagogernes arbejde med at skabe et godt socialt klima i klassen	4,2	3,9	3,8	3,8	3,6	3,5	3,6	3,6	3,9	3,7	4,0	3,8
Skolens indsats for at begrænse mobning	3,9	3,8	3,7	3,7	3,5	3,4	3,6	3,5	3,8	3,6	4,0	3,7
Samarbejdet mellem skole og hjem	4,0	3,8	3,8	3,8	3,6	3,5	3,6	3,7	3,9	3,7	4,2	3,7
Kommunikationen mellem dig og dit barns lærere og pædagoger om dit barns trivsel	4,0	3,8	3,9	3,8	3,6	3,6	3,6	3,7	4,0	3,8	4,1	3,8
Kommunikationen mellem dig og dit barns lærere og pædagoger om dit barns faglige læring	3,9	3,7	3,7	3,6	3,5	3,4	3,4	3,6	3,8	3,6	4,1	3,6
Samarbejdet mellem dig og dit barns lærere og pædagoger	4,1	3,8	3,9	3,8	3,7	3,6	3,6	3,7	3,9	3,8	4,4	3,8
Skolens fysiske rammer	3,6	3,5	3,3	3,4	3,3	3,3	3,5	3,3	3,4	3,4	3,9	3,4
Skolens fysiske rammer indendørs	3,6	3,4	3,1	3,2	3,1	3,1	3,2	2,9	3,1	3,1	3,7	3,2
Skolens udendørsområder	3,7	3,6	3,4	3,5	3,4	3,3	3,5	3,4	3,4	3,5	3,9	3,5
Trafiksikkerheden mellem skole og hjem	3,6	3,5	3,4	3,5	3,4	3,6	3,7	3,6	3,7	3,6	4,1	3,6

■ <3,0
 ■ <3,5
 ■ <4,0
 ■ <4,5
 ■ ≥4,5

SKOLEAFDELING	Indskoling	Mellemtrin	Udskoling	Total
Samlet tilfredshed med dit barns skole	4,0	3,7	3,7	3,8
Undervisningen	3,9	3,6	3,6	3,7
Lærernes og pædagogernes arbejde med at udfordre dit barn fagligt	4,0	3,6	3,8	3,8
Lærernes og pædagogernes arbejde med at motivere dit barn til at lære mere	3,9	3,5	3,6	3,7
Lærernes og pædagogernes arbejde med at udvikle dit barns selvstændighed	4,0	3,7	3,8	3,8
Lærernes og pædagogernes arbejde med at udvikle dit barns evne til at indgå i sociale sammenhænge	4,0	3,8	3,8	3,9
Lærernes og pædagogernes arbejde med at tilrettelægge undervisningen i forhold til dit barns behov	3,7	3,3	3,4	3,5
Lærernes og pædagogernes arbejde med at skabe en varieret skoledag for dit barn	4,0	3,7	3,7	3,8
Lærernes og pædagogernes arbejde med at skabe en skoledag med motion og bevægelse	3,9	3,5	3,4	3,6
Arbejde med at inddrage omverdenen i undervisningen/flytte undervisningen væk fra skolens område	3,7	3,5	3,6	3,6
Samlet tilfredshed med dit barns faglige udbytte af undervisningen	3,9	3,5	3,7	3,8
Barnets trivsel	3,9	3,5	3,7	3,7

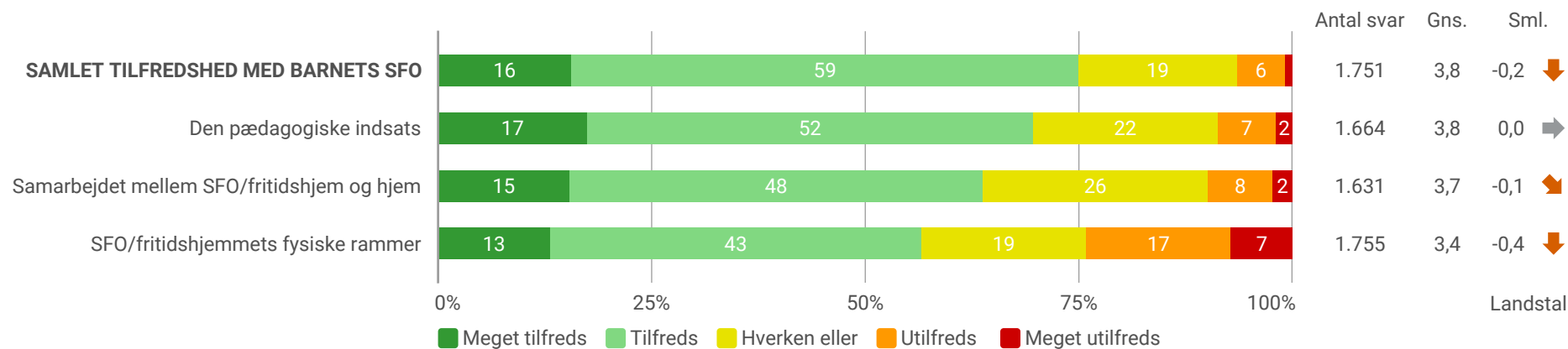
■ <3,0
 ■ <3,5
 ■ <4,0
 ■ <4,5
 ■ ≥4,5

SKOLEAFDELING	Indskoling	Mellemtrin	Udskoling	Total
Lærernes og pædagogernes arbejde med at få dit barn til at føle sig tryk og glad	4,1	3,8	3,9	4,0
Lærernes og pædagogernes arbejde med at skabe ro og orden i klassen	3,8	3,3	3,6	3,6
Lærernes og pædagogernes arbejde med at skabe et godt socialt klima i klassen	3,9	3,6	3,7	3,8
Skolens indsats for at begrænse mobning	3,8	3,5	3,6	3,7
Samarbejdet mellem skole og hjem	3,8	3,6	3,8	3,7
Kommunikationen mellem dig og dit barns lærere og pædagoger om dit barns trivsel	3,9	3,6	3,8	3,8
Kommunikationen mellem dig og dit barns lærere og pædagoger om dit barns faglige læring	3,7	3,4	3,7	3,6
Samarbejdet mellem dig og dit barns lærere og pædagoger	3,9	3,6	3,8	3,8
Skolens fysiske rammer	3,5	3,4	3,4	3,4
Skolens fysiske rammer indendørs	3,3	3,1	3,1	3,2
Skolens udendørsområder	3,5	3,4	3,4	3,5
Trafiksikkerheden mellem skole og hjem	3,5	3,6	3,6	3,6

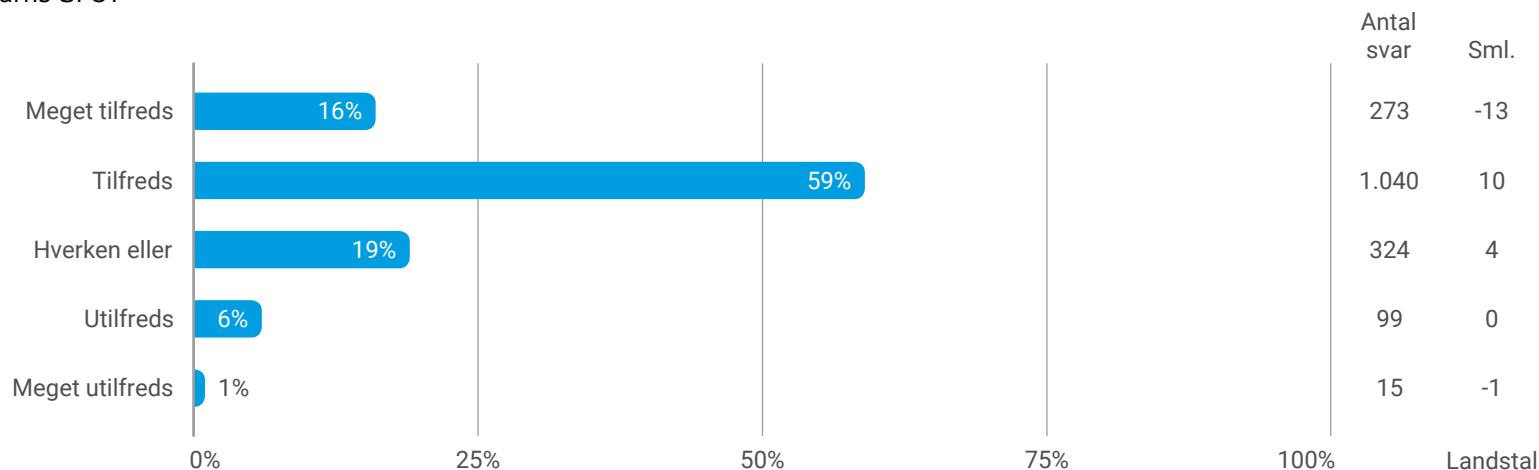
■ <3,0
 ■ <3,5
 ■ <4,0
 ■ <4,5
 ■ ≥4,5



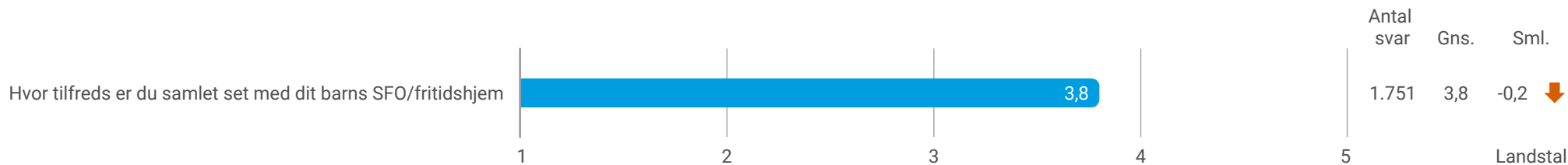
Nedenfor fremgår resultaterne på undersøgelsens hovedområder. Hvert hovedområde er sammensat af flere enkeltpørgsmål, som vises enkeltvis senere i rapporten. Gennemsnittet måles på en skala fra 1 til 5, hvor 5 er maksimum og 1 er minimum.



Hvor tilfreds er du samlet set med dit barns SFO?



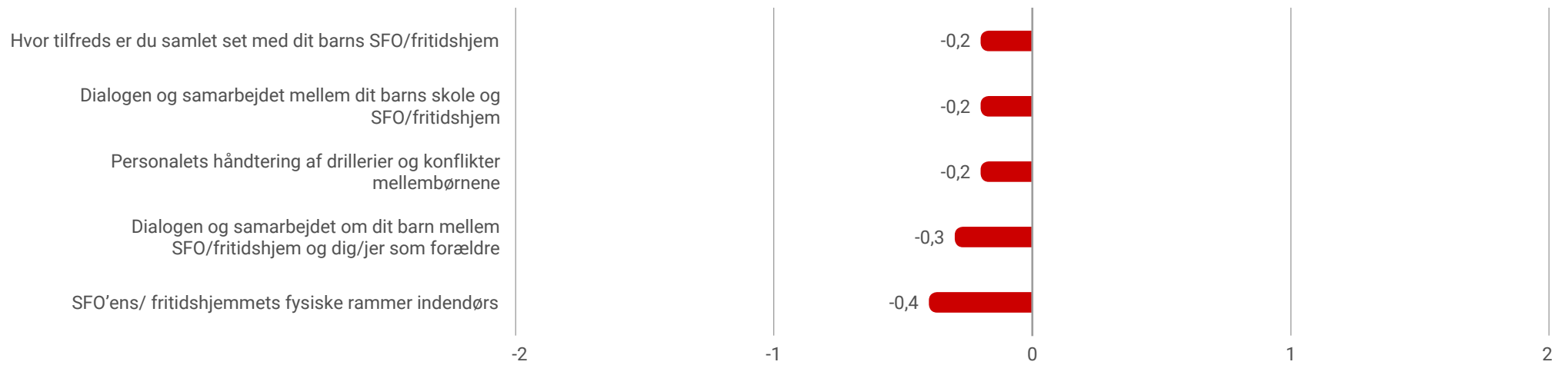
Note: I kolonnen 'Sammenligninger' vises der for hver svarkategori, hvor stor forskellen er i procentpoint mellem det pågældende resultat og det tilsvarende resultat for sammenligningsgrundlaget.

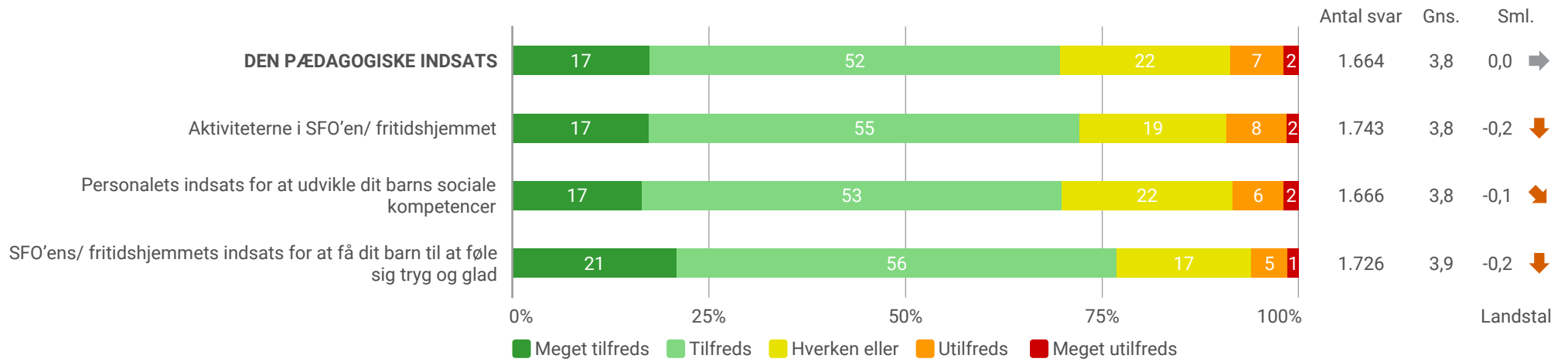


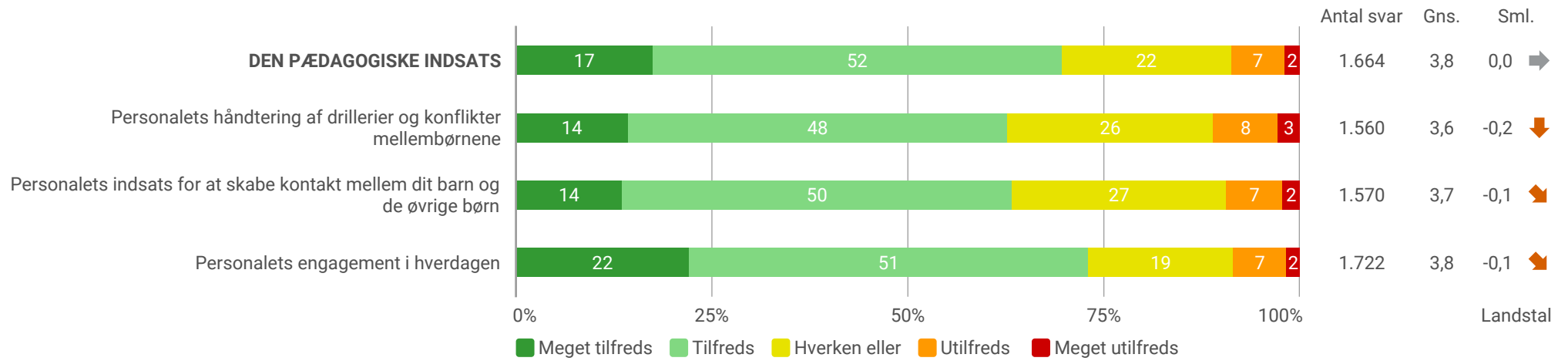
Nedenfor fremgår de 3 spørgsmål, som er vurderet højest af forældrene, og de 3 spørgsmål, der er vurderet lavest af forældrene.

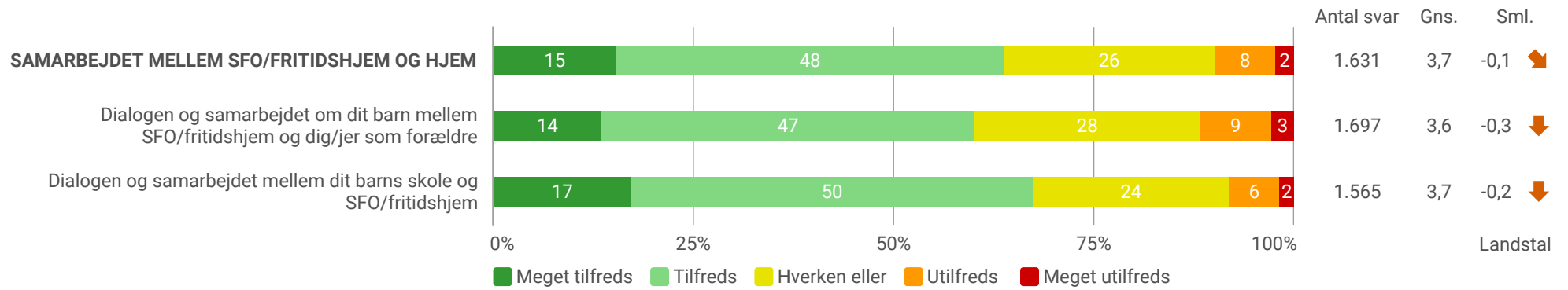


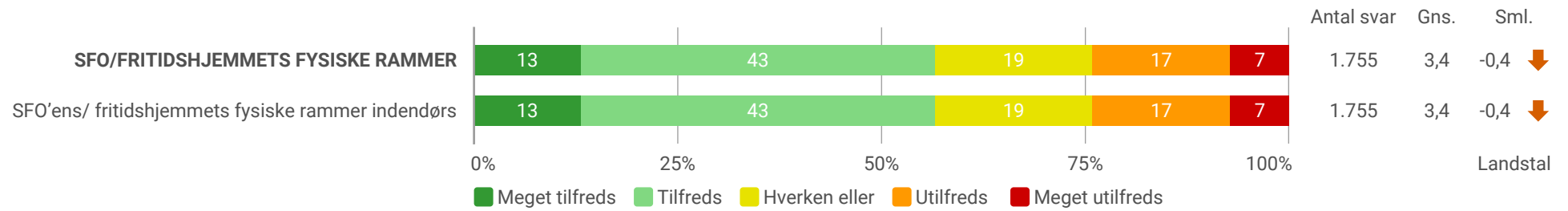
Nedenfor fremgår de spørgsmål, som forældrene afviger henholdsvis mest positivt og mest negativt i forhold til landstal.











Nedenfor opdeles den gennemsnitlige tilfredshed på hvert spørgsmål på de forskellige skoler.

SKOLE	Bagsværd Skole	Buddinge Skole	Enghavegård Skole	Gladsaxe Skole	Grønnemo se Skole	Mørkhøj Skole	Total
Samlet tilfredshed med barnets SFO	4,1	3,9	3,9	3,8	3,7	3,6	3,8
Den pædagogiske indsats	4,0	3,8	3,8	3,7	3,7	3,5	3,8
Aktiviteterne i SFO'en/ fritidshjemmet	3,9	3,7	4,1	3,8	3,6	3,6	3,8
Personalets indsats for at udvikle dit barns sociale kompetencer	4,0	3,8	3,8	3,7	3,7	3,5	3,8
SFO'ens/ fritidshjemets indsats for at få dit barn til at føle sig tryk og glad	4,1	4,0	3,9	3,9	3,8	3,6	3,9
Personalets håndtering af drillerier og konflikter mellembørnene	3,9	3,7	3,5	3,6	3,7	3,3	3,6
Personalets indsats for at skabe kontakt mellem dit barn og de øvrige børn	3,9	3,8	3,6	3,6	3,6	3,2	3,7
Personalets engagement i hverdagen	4,1	3,9	3,8	3,9	3,8	3,5	3,8
Samarbejdet mellem SFO/fritidshjem og hjem	4,0	3,8	3,6	3,6	3,6	3,2	3,7
Dialogen og samarbejdet om dit barn mellem SFO/fritidshjem og dig/jer som forældre	3,9	3,7	3,5	3,5	3,6	3,2	3,6
Dialogen og samarbejdet mellem dit barns skole og SFO/fritidshjem	4,0	3,9	3,8	3,7	3,7	3,3	3,7
SFO/fritidshjemets fysiske rammer	4,0	3,5	3,8	3,2	3,5	3,6	3,4
SFO'ens/ fritidshjemets fysiske rammer indendørs	4,0	3,5	3,8	3,2	3,5	3,6	3,4

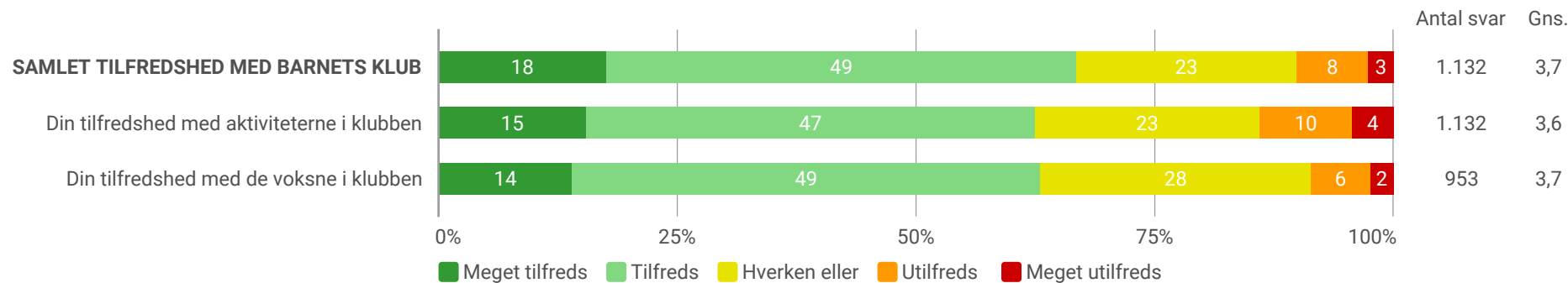
■ <3,0
 ■ <3,5
 ■ <4,0
 ■ <4,5
 ■ ≥4,5

SKOLE	Skovbrynet skole	Stengård Skole	Søborg Skole	Vadgård Skole	Total
Samlet tilfredshed med barnets SFO	4,0	3,4	3,7	4,0	3,8
Den pædagogiske indsats	3,9	3,5	3,7	3,9	3,8
Aktiviteterne i SFO'en/ fritidshjemmet	4,0	3,4	3,8	3,9	3,8
Personalets indsats for at udvikle dit barns sociale kompetencer	3,9	3,5	3,6	4,0	3,8
SFO'ens/ fritidshjemets indsats for at få dit barn til at føle sig tryk og glad	4,1	3,7	3,8	4,0	3,9
Personalets håndtering af drillerier og konflikter mellembørnene	3,9	3,5	3,5	3,7	3,6
Personalets indsats for at skabe kontakt mellem dit barn og de øvrige børn	3,8	3,5	3,5	3,8	3,7
Personalets engagement i hverdagen	4,0	3,6	3,7	4,1	3,8
Samarbejdet mellem SFO/fritidshjem og hjem	3,9	3,4	3,4	3,9	3,7
Dialogen og samarbejdet om dit barn mellem SFO/fritidshjem og dig/jer som forældre	3,8	3,3	3,3	3,9	3,6
Dialogen og samarbejdet mellem dit barns skole og SFO/fritidshjem	4,0	3,5	3,6	3,9	3,7
SFO/fritidshjemets fysiske rammer	3,5	2,0	3,2	3,1	3,4
SFO'ens/ fritidshjemets fysiske rammer indendørs	3,5	2,0	3,2	3,1	3,4

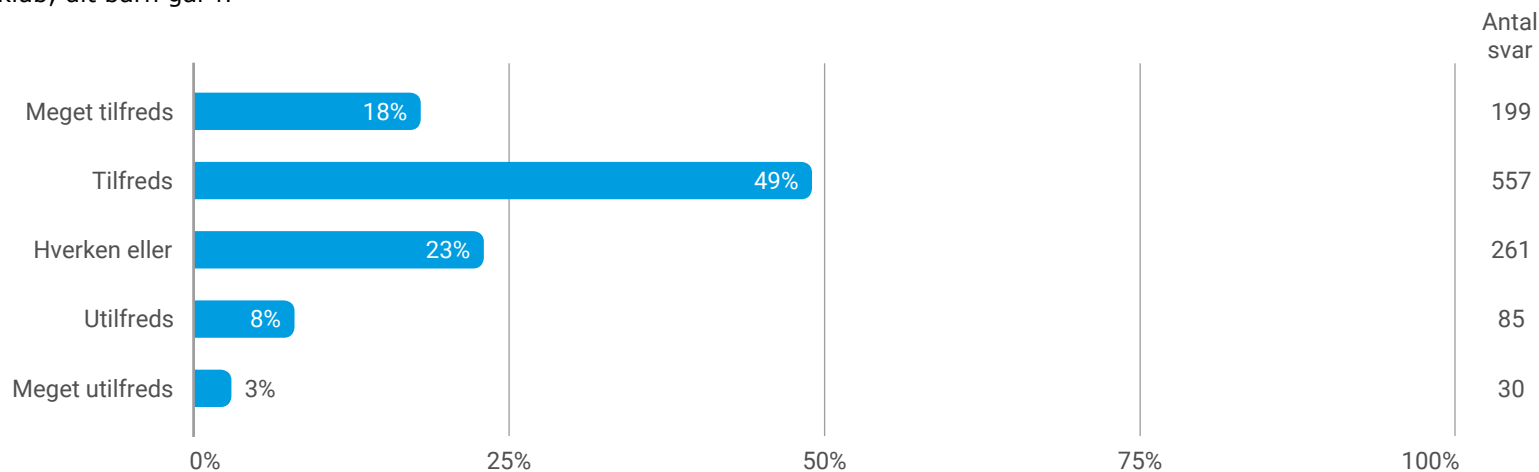
■ <3,0
 ■ <3,5
 ■ <4,0
 ■ <4,5
 ■ ≥4,5



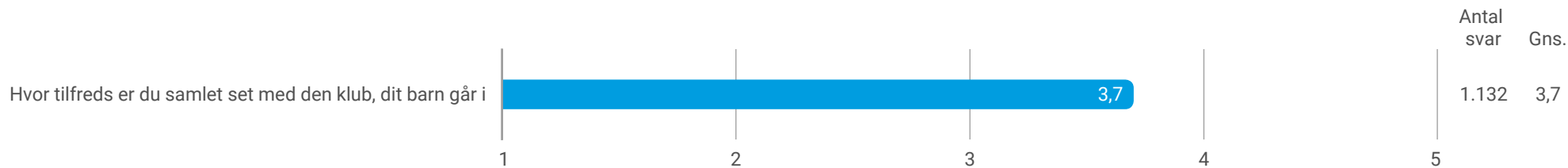
Nedenfor fremgår resultaterne på undersøgelsens hovedområder. Hvert hovedområde er sammensat af flere enkeltspørgsmål, som vises enkeltvis senere i rapporten. Gennemsnittet måles på en skala fra 1 til 5, hvor 5 er maksimum og 1 er minimum.



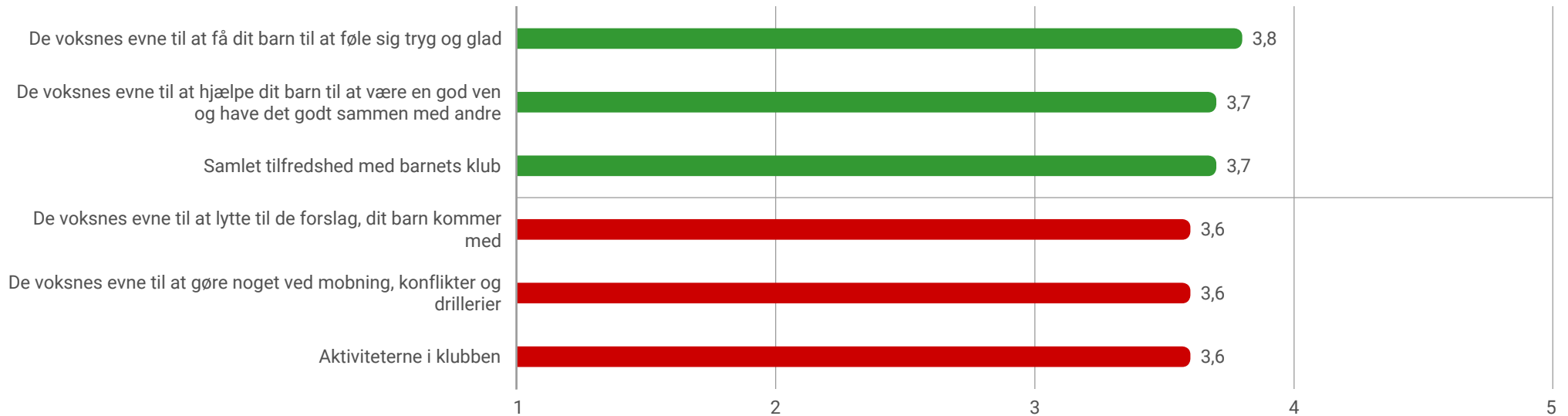
Hvor tilfreds er du samlet set med den klub, dit barn går i?

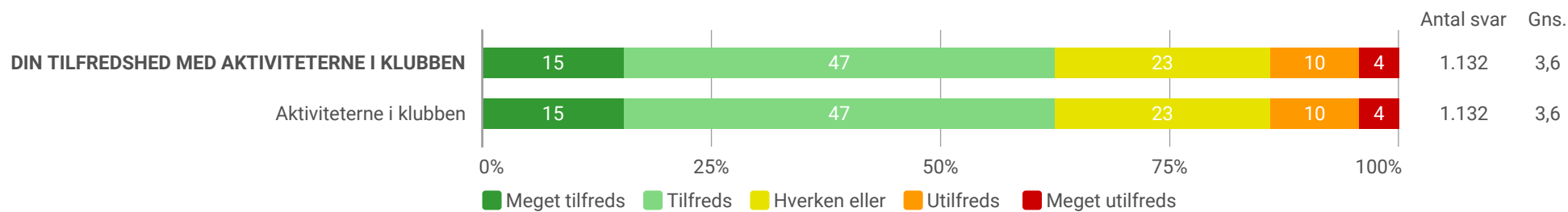


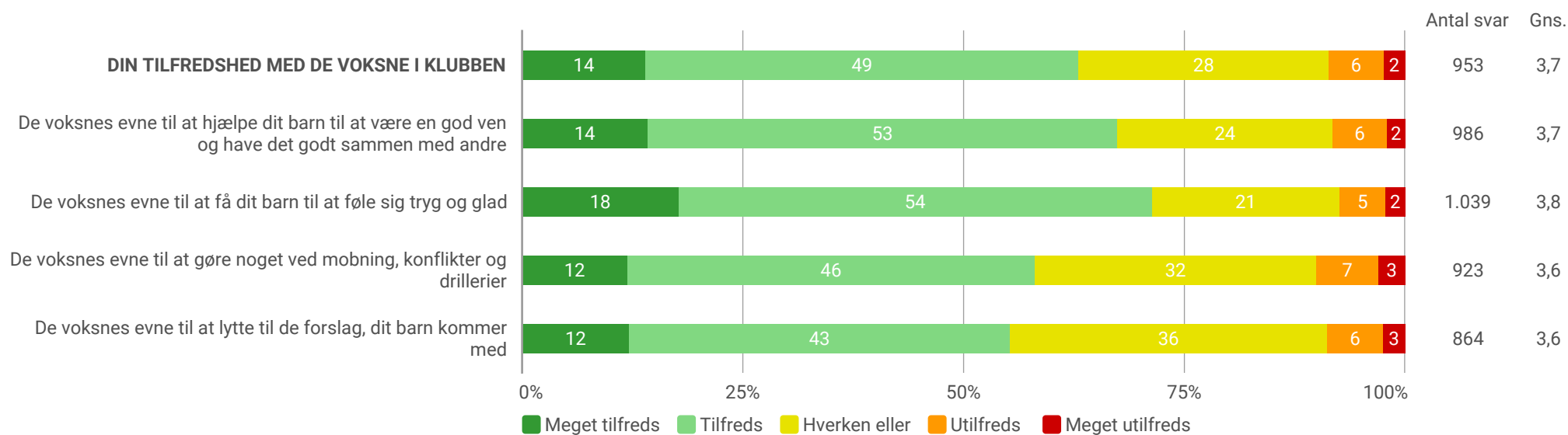
Note: I kolonnen 'Sammenligninger' vises der for hver svarkategori, hvor stor forskellen er i procentpoint mellem det pågældende resultat og det tilsvarende resultat for sammenligningsgrundlaget.



Nedenfor fremgår de 3 spørgsmål, som er vurderet højest af forældrene, og de 3 spørgsmål, der er vurderet lavest af forældrene.







Nedenfor opdeles den gennemsnitlige tilfredshed på hvert spørgsmål på de forskellige skoler.

SKOLE	Bagsværd Skole	Buddinge Skole	Enghavegård Skole	Gladsaxe Skole	Grønnemo se Skole	Mørkhøj Skole	Total
Samlet tilfredshed med barnets klub	3,7	3,5	3,8	3,8	3,5	3,6	3,7
Din tilfredshed med aktiviteterne i klubben	3,5	3,4	3,9	3,5	3,4	3,4	3,6
Aktiviteterne i klubben	3,5	3,4	3,9	3,5	3,4	3,4	3,6
Din tilfredshed med de voksne i klubben	3,7	3,3	3,8	3,7	3,5	3,7	3,7
De voksnes evne til at hjælpe dit barn til at være en god ven og have det godt sammen med andre	3,7	3,4	3,8	3,8	3,6	3,7	3,7
De voksnes evne til at få dit barn til at føle sig tryk og glad	3,8	3,5	3,9	3,8	3,7	3,8	3,8
De voksnes evne til at gøre noget ved mobning, konflikter og drillerier	3,6	3,2	3,7	3,5	3,5	3,5	3,6
De voksnes evne til at lytte til de forslag, dit barn kommer med	3,6	3,3	3,7	3,5	3,4	3,6	3,6

■ <3,0
 ■ <3,5
 ■ <4,0
 ■ <4,5
 ■ ≥4,5

SKOLE	Skovbrynet skole	Stengård Skole	Søborg Skole	Vadgård Skole	Total
Samlet tilfredshed med barnets klub	3,8	3,6	3,8	4,1	3,7
Din tilfredshed med aktiviteterne i klubben	3,5	3,3	3,8	4,0	3,6
Aktiviteterne i klubben	3,5	3,3	3,8	4,0	3,6
Din tilfredshed med de voksne i klubben	3,8	3,6	3,7	3,9	3,7
De voksnes evne til at hjælpe dit barn til at være en god ven og have det godt sammen med andre	3,7	3,7	3,8	3,9	3,7
De voksnes evne til at få dit barn til at føle sig tryk og glad	3,9	3,8	3,8	3,9	3,8
De voksnes evne til at gøre noget ved mobning, konflikter og drillerier	3,7	3,6	3,5	3,8	3,6
De voksnes evne til at lytte til de forslag, dit barn kommer med	3,9	3,4	3,6	3,8	3,6

■ <3,0
 ■ <3,5
 ■ <4,0
 ■ <4,5
 ■ ≥4,5