



GladsaxeLiv

Møde om detailhandel og byliv den 4. september 2014
v. Byplanchef Britt Vorgod Pedersen

Levende by i vækst

3 Indgange

Erhvervsudvikling

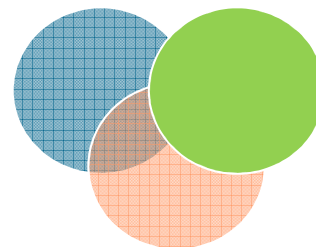
Byens udvikling

Velfærd på
forkant

Vi er en del af hovedstaden
Vi vil samarbejde
Vi vil kommunikere
Vi vil bruge megatrends



Byens udvikling



- En moderne og levende forstad
- Attraktive boligområder med varierede og tidssvarende boliger
- Et godt hverdagsliv, butikker, aktiviteter m.v.



GLADSAXE **LIV**





Mål for Gladsaxe

En levende by

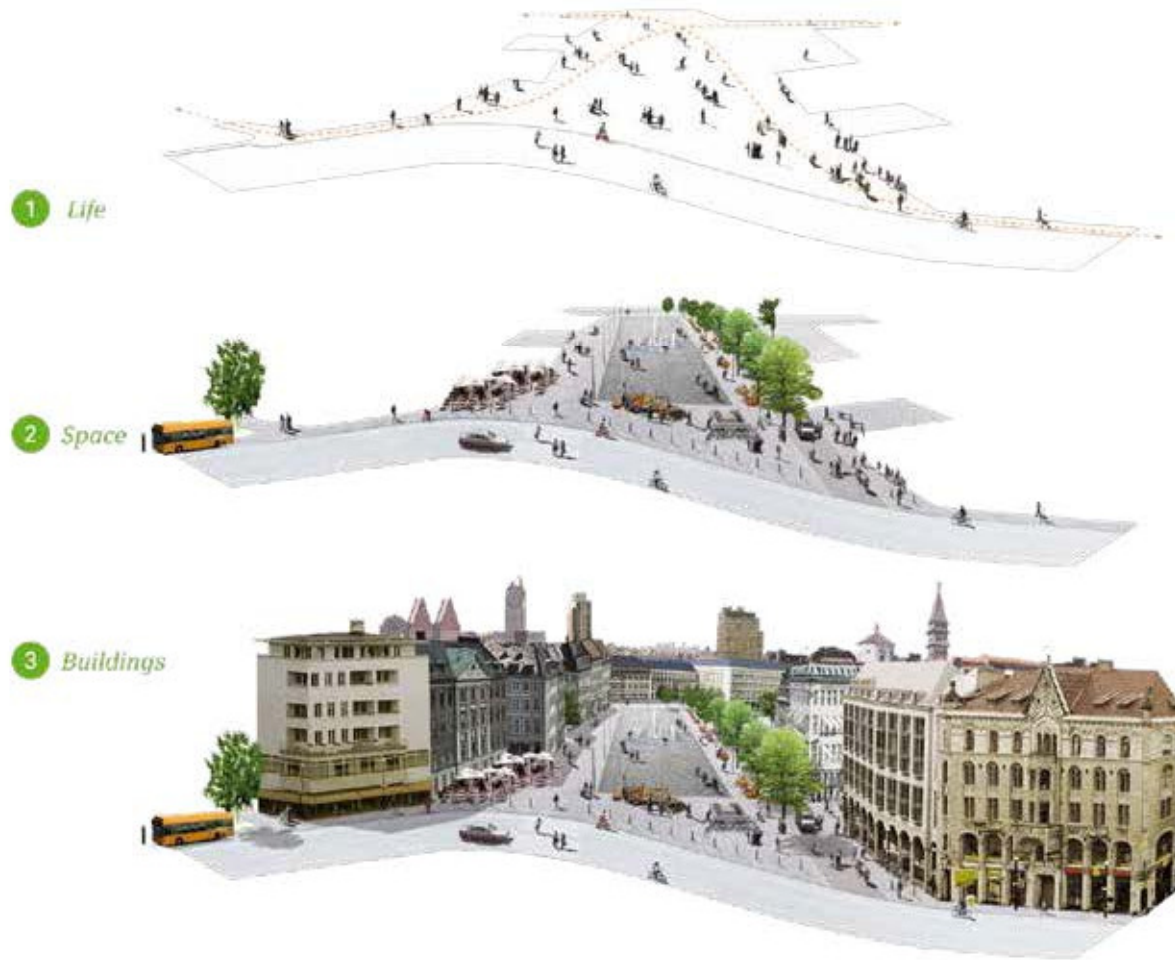
Konkurrence mellem byer

”I konkurrencen om af fastholde og tiltrække borgere og erhvervsliv er gode tilbud og attraktive omgivelser af væsentlig betydning.”

Et mere levende Gladsaxe – også i hverdagen – forbedrer livskvaliteten



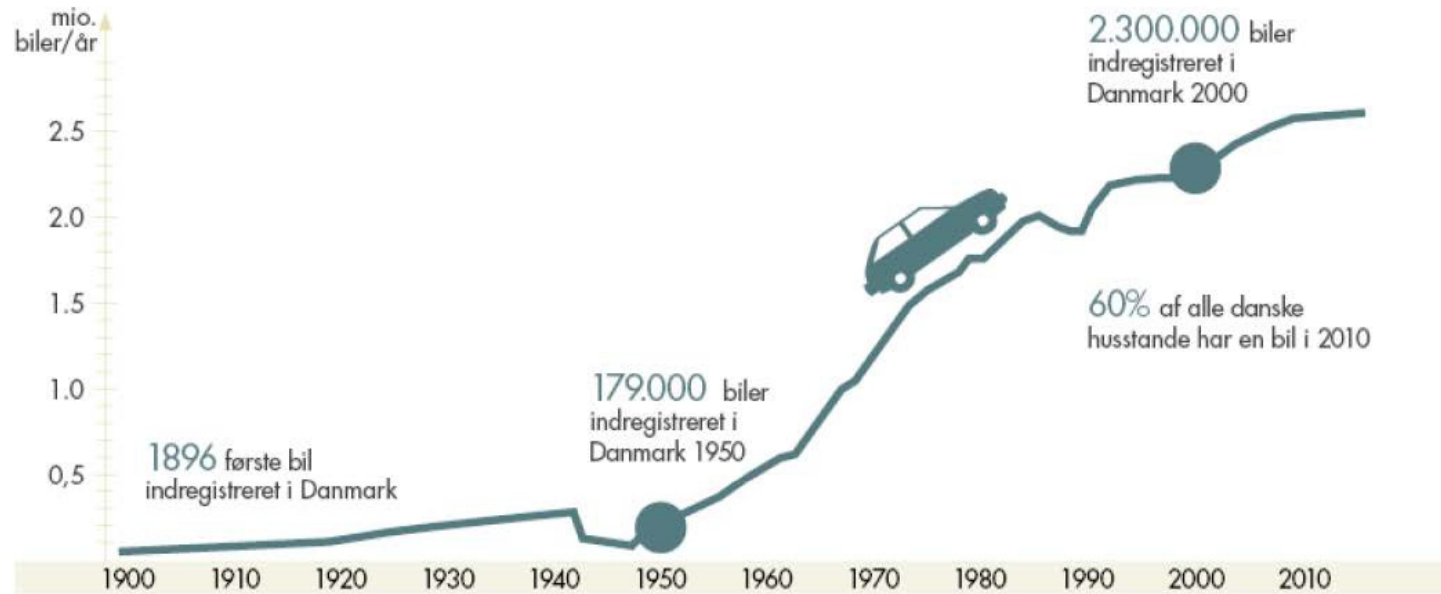
Planlægning med mennesker først - en ny metode er nødvendig



GLADSAXELIV: Udfordringer for bylivet

Biler indregistreret i Danmark

Fra bogen Gehl og Svarre, "Bylivsstudier", Bogværket, 2013





Befolkningstæthed i Gladsaxe og andre byer

Indbyggere og befolkningstæthed

København: 5.876 indbyggere/ km²

Rødovre: 2.989 indbyggere/ km²

Gentofte: 2.733 indbyggere/ km²

Gladsaxe: 2.529 indbyggere/ km²

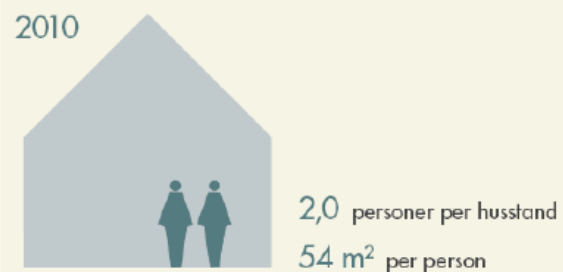
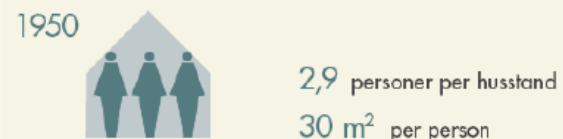
Vallensbæk: 1.461 indbyggere/ km²

Albertslund: 1.203 indbyggere/ km²

Fra Danmarks Statistik 2013-tal

Husstandes størrelse

Fra bogen "Bylivsstudier", Bogværket, 2013



GLADSAXELIV: Problemer og potentialer

Livet er trukket tilbage



Hårde kanter



Livet er gemt



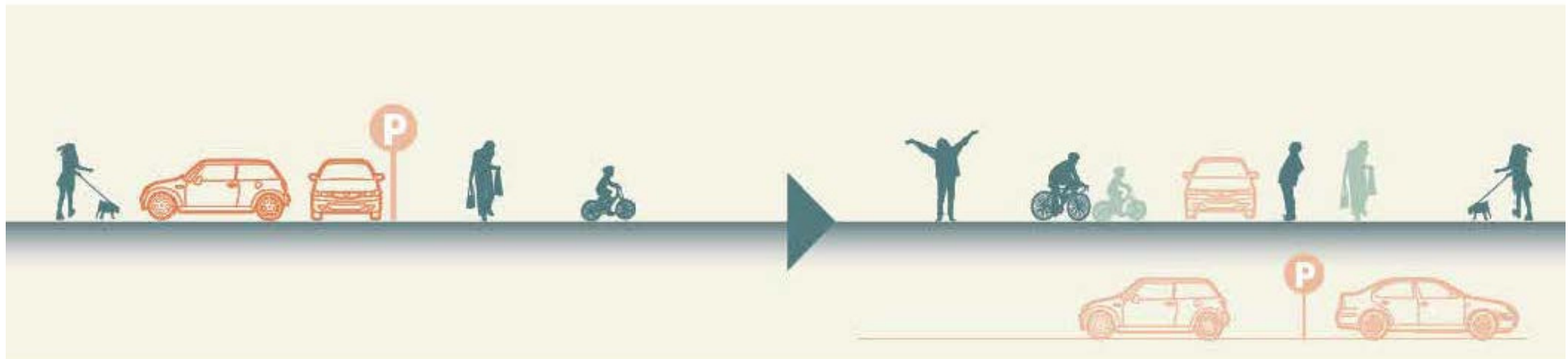
Standard grønt



GLADSAXELIV: Problemer og potentialer

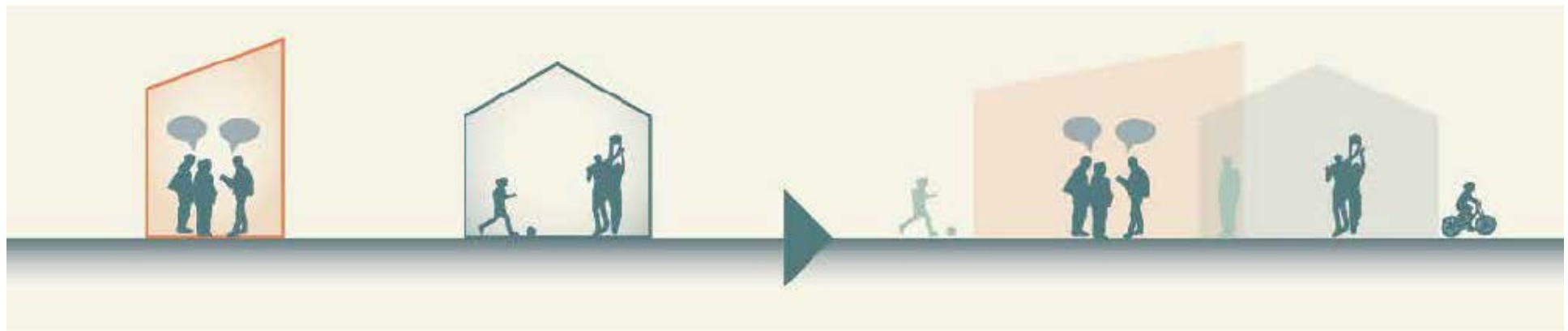
Fra bildomineret...

... til menneskeorienteret



GLADSAXELIV: Problemer og potentialer


Fra at livet er lukket inde og opdelt... ... til synligt liv på kryds og tværs



GLADSAXELIV: Problemer og potentialer

Fra mange hårde kanter...


... til flere bløde kanter



GLADSAXELIV: Problemer og potentialer

Fra ensformigt grønt...

... til mere varieret grønt

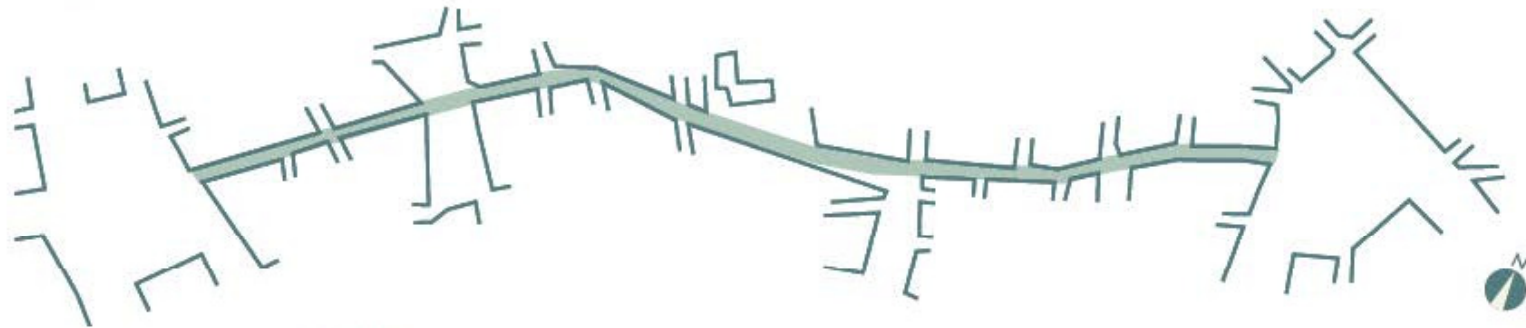


GLADSAXELIV: Gader og byrum

Søborg Hovedgade: 1.635 m




Strøget: 1.084 m



Lyngby Hovedgade: 680 m



Strøg, Høje Gladsaxe: 610 m



Fodgængere i Gladsaxe og andre byer pr. time

Strøget, København (2005):	2.250
Immervad, Århus (2012):	960
Bagsværd Station:	404
Søborg Hovedgade (S):	270
Søborg Hovedgade (N):	222
Handelsgade, Åbyhøj (2012):	189
Gladsaxevej:	63

GLADSAXELIV: Gader og byrum



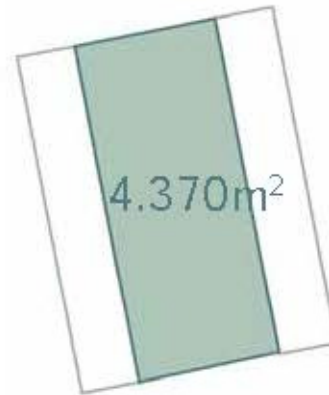
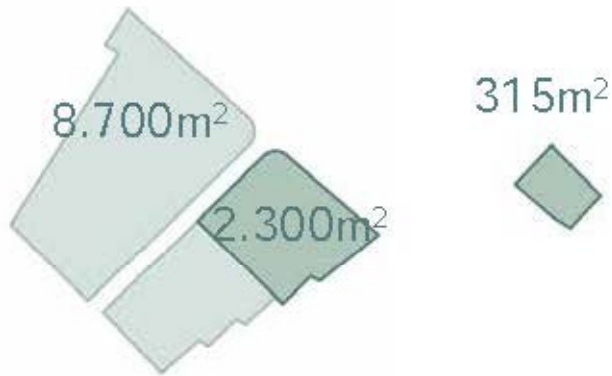
Søborg Torv

Søborg Hovedgade

Værebros Park

Fortov ved Granny's

Svømmehals P-plads



Rådhuspladsen, København

Gråbrødre Torv

Kultorget



GLADSAXELIV: Bolig, kultur og fritidsliv

Besøgstal/år

Zoologisk Have, København	1.200.000
Gladsaxes Biblioteker	800.000
SuperBest, Bagsværd	800.000
Bibliografen, Bagsværd	250.000
Gladsaxe Svømmehal	250.000
Genbrugspladsen	250.000
Kronborg, Helsingør	250.000
Gyngemosehallen	100.000
Sportshal 1 og 2	60.000
Badmintonhalleme (nye og gamle)	35.000



"Meget af
det sociale liv
foregår indenfor"
(fokusgruppe)



GladsaxeLiv

- Skabe et mangfoldigt byliv
- Prioritere hverdagslivet, når vi handler, henter børn, tager på arbejde, i skole etc.
- Koncentrere indsatsen, hvor der i forvejen er liv
- Udvikle konkrete steder i byen
- **Udpege hotspots eksperimenterere**
- Tænke byliv, fysiske rammer og aktiviteter sammen
- Samarbejde med borgere, grundejere, erhvervsliv og fagfolk om at skabe steder, der inviterer til liv.





GladsaxeLiv – projekter 2014+

- Søborg Torv
- Bibliografen
- Forpladsen i Værebros
- Udvidelse af genbrugsstationen
- Motions- og legepladsstrategi
- Klimatilpasningsprojekter i byen
- Cykelby – ”indkøbscyklisten”







Byplanafdelingen
telefon: 3957 5042
mail: byplan@gladsaxe.dk

