

1. Login i standpladsmodulet - [gladsaxe.renoweb.dk](http://gladsaxe.renoweb.dk) med dit brugernavn og din adgangskode

Log ind i RenoWeb

Log ind med dit brugernavn og adgangskode til RenoWeb

Brugernavn

Adgangskode


Husk mig

[LOG IND](#)

[Glemt adgangskode](#)

2. Vælg adresse (vej og husnummer), hvor dit materiel til farligt affald står. I fanebladet materiel kan du se, hvad der er registreret på adressen.

3. Bestil containertømning

**SWECO**  RenoWeb Office - Gladsaxe Kommune

STANDPLADSER   SUPPORT   LOG UD


**Søg standplads**

Vej

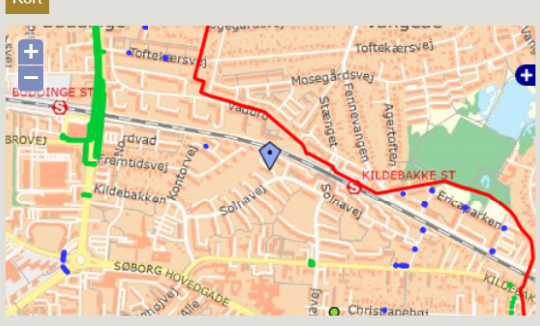
Husnr.

Standplads

**Handlinger**

- Anmeld afvigelse
- **Bestil containertømning** 

**Kort**



Standpladsoplysninger   Afvigelser (24)   **Materiel (15)**   Materielændringer (43)   Afhentninger (0)

Materiel	Fraktion	Brikid	Antal	Maks. vægt	Tømning	Distrikt	Renovator
Standplads - Elektronik affald, 660 L	Elektronik affald		2		Torsdag ulige uger (SG)	233	M.Larsen
Standplads - Farligt affald, 660 L	Farligt affald		2		Book via selvbetjeningsløsningen	0	M.Larsen
Standplads - Farligt affald, Skab	Farligt affald		2		Book via selvbetjeningsløsningen	0	M.Larsen
Standplads - Haveaffald Grabbes	Haveaffald		1		Book via selvbetjeningsløsningen	0	M.Larsen

#### 4. Ændre evt. kontaktoplysninger, angiv materiel der ønskes tømt og vælg hurtigst muligt og antal

**Bestil containertømning**

Boligselskab/institution: Kildevænget

Kontaktperson:

Telefonnr.:

E-mail:

Vælg tømningdatoer for de containere, du ønsker at bestille tømning af. Klik derefter på Send bestilling.

Hvis nedenstående felt med kontakt info er udfyldt, sættes denne tekst som start på kommentar for alle bestillinger.

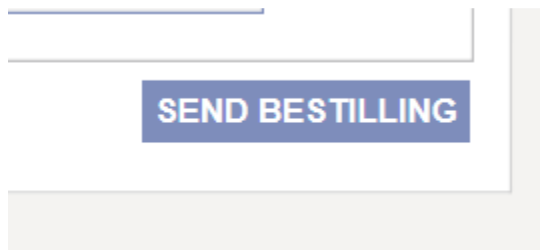
Kontakt info:

---

**Solnavej 37-41**  
Solnavej 37, 2860 Søborg

Materiel	BrikId	Fraktion	Næste faste tømning	Tømningsdato	Antal	Kommentar
Standplads - Elektronik affald, 660 L (2 stk.)		Elektronik affald	25. april 2019	<input type="text" value=""/>	<input type="text" value=""/>	<input type="text"/>
Standplads - Farligt affald, 660 L (2 stk.)		Farligt affald	Ikke oplyst	Hurtigst muligt	2	<input type="text"/>
Standplads - Farligt affald, Skab (2 stk.)		Farligt affald	Ikke oplyst	Hurtigst muligt	2	<input type="text"/>

5. Tryk send bestilling nederst i højre hjørne



6. Dit farligt affald vil herefter blive hentet indenfor 4 hverdage

Når du bruger vores selvbetjeningsløsningen, kan du og Gladsaxe Kommune følge med i bestillingen.

