



GLADSAXE

# Bilag 2

## Status på Social balance 2019

Marts 2020

Bydele i social balance





## Indledning

Byrådet vedtog 9.3.2016, punkt 22, en strategi for social balance i Gladsaxe Kommune med vision om, at alle bydele i Gladsaxe Kommune skal være i social balance. De skal være attraktive, velfungerende og fri for bandekriminalitet.

Formålet med dette notat er at give en årlige status på arbejdet med at styrke den sociale balance i 2019.

Arbejdet med social balance følger strategiens overordnede mål:

- *Vi vil sikre, at de borgere, der bor eller vokser op i udsatte bydele, har lige så gode livsmuligheder, som hvis de boede et andet sted i kommunen*
- *Vi vil fastholde og tiltrække flere borgere, der bidrager med resurser til fællesskabet i kommunens udsatte bydele*

Fokus i notatet vil være status på de overordnede partnerskaber i de forskellige bolig/byområder. Herefter følger en status på social balance-indikatorerne.

## Status på samarbejdet i bydelene

Arbejdet med social balance omfatter to udsatte boligområder, Høje Gladsaxe og Værebros Park, samt Mørkhøj, der ikke samlet set er et udsat boligområde, men derimod et område, hvor de seneste års udvikling har vist nogle bekymrende tendenser. I alle tre områder handler arbejdet om at styrke den lokale kernerdrift, skabe flere og mere robuste fællesskaber, styrke

samarbejdet i boligområdet/byområdet, samt at koble områderne bedre sammen med den omkringliggende by.

I strategien fremhæves det blandt andet, at indsatserne skal fremme livmulighederne og mindske betydningen af negativ social arv. I bilag 3 er der en oversigt over indsatser og midler, som er anvendt til social balance i 2019. I det følgende fremhæves nogle af indsatserne. I 2019 er der gennemført indsatser målrettet beboere i Høje Gladsaxe, som skal forebygge diabetes og understøtte rygestop. Der er arbejdet med at opspore og vejlede sårbare borgere i sundhed, og der er gennemført indsatser, som skal styrke sårbare familier. Pædagogerne i Værebros opkvalificeres og der er blevet tilknyttet flersprogs-pædagoger i alle tre områder. På Grønne-mose og Skovbrynet skoler gennemføres der mentorarbejde og skoleklubberne har øget åbningstid.

I strategien for social balance er der fokus på, at kommunen skal samarbejde med boligorganisationerne og de lokale boligafdelinger, og at vi samarbejder på tværs i kommunen for at løse udfordringerne. Samarbejdet med boligorganisationerne og de lokale boligafdelinger har gennem de sidste år udviklet sig positivt. I både Høje Gladsaxe og Værebros Park er parterne enige om den fælles retning for udviklingen af boligområderne og indgår i en fælles organisering om dette arbejde. I alle tre områder er der etableret styregrupper og ansat lokale medarbejdere, som skal styrke samarbejdet på tværs, koordinere indsatserne og sikre det lokale aftryk i de gennemførte løsninger. I det nedenstående er en kort status på samarbejdet i de tre områder.

#### *Mørkhøj*

I begyndelsen af 2018 blev der etableret en Styregruppe for social balance i Mørkhøj, bestående af de lokale ledere fra Børne- og Kulturforvaltningens tilbud i Mørkhøj, samt medarbejdere fra Enheden for Social Balance. Styregruppens formål er at styrke den sociale balance i Mørkhøj ved at forbedre trivsel og fremme positive fællesskaber. I efteråret 2019 er styregruppen blevet udvidet, så repræsentanter fra Social- og Sundhedsforvaltningen også indgår i styregruppen.

Styregruppen for social balance i Mørkhøj har i 2019 arbejdet på at konkretisere indsatserne for social balance i området, og har valgt at sætte spot på tre områder: Fællesskabende aktiviteter, bedre fritidsmuligheder og et styrket forældresamarbejde.

Den 20. august 2019 besluttede Økonomiudvalget, at der skulle ansættes en "social innovator", der kan understøtte styregruppens arbejde, realisere dennes beslutninger og gribe de muligheder, der opstår i spændet mellem civilsamfund og kommune. Den sociale innovator startede 1. december 2019 og er ansat i en 3-årig stilling.

#### *Høje Gladsaxe*

I Høje Gladsaxe er samarbejdet om at skabe social balance forankret i Den Bystrategiske Bestyrelse, hvor kommune, boligselskaber og politi er repræsenteret. Bestyrelsen har indgået aftale om retningen for udviklingen af Høje Gladsaxe. Første fase af dette arbejde har handlet om at adressere konkrete udfordringer, herunder tryghed, ulovlig fremleje og fleksibel udlejning. De to næste faser handler om at skabe et attraktivt kvarter med lige muligheder og at skabe sammenhæng til den omkringliggende by, og bestyrelsen vil det kommende år tage hul på disse. Den Bystrategiske Bestyrelse fungerer desuden som bestyrelse for den boligsociale helhedsplan.

#### *Værebros Park*

Arbejdet med at skabe social balance i Værebros er forankret i Partnerskabet for Værebros Park, hvor fokus de kommende år handler om at koble boligområdet tættere til resten af Bagsværd.

I 2019 har Landsbyggefonden givet positivt tilsagn til en fysisk helhedsplan for Værebros Park. Helhedsplanen udarbejdes i regi af boligorganisationen, og Gladsaxe Kommune deltager allerede aktivt i dette. Kommunen har i denne sammenhæng særligt fokus på, hvordan den kommende helhedsplan kan være med til at understøtte *Strategien for Bagsværd i social balance*, herunder den fysiske og mentale kobling mellem Værebros Park og den omkringliggende by. Gladsaxe Kommune har desuden fortsat fokus på, hvordan udviklingsprojekter i Bagsværd, som fx helhedsplan for Ringbo og Bakkeskolen, kan være med til at løfte Bagsværd og understøtte en positiv udvikling af Værebros Park.

I 2019 udarbejdede DAB i samarbejde med Gladsaxe Kommune et udkast til en ny boligsocial helhedsplan for perioden 2020-2024. Denne blev i slutningen af året godkendt af Byrådet og Landsbyggefonden (BR, 20.11.2019, pkt. 4). Samarbejdet mellem helhedsplanen og den frem-skudte kommunale indsats Værebros Rådgivningen er i 2019 blevet styrket, og de to indsats-er flyttet ind i fælles lokaler. Medarbejderne i Værebros Rådgivningen er desuden blevet koblet tættere til de faglige miljøer i den kommunale kernerdrift, for på den måde at sikre løbende udvikling af indsatsen.

### **Det videre arbejde**

Styregruppen for sociale balance vil i 2020 have fokus på at konkretisere *Strategi for bydele i social balance*, for at få et klarere billede og mere håndfaste mål for om vi lykkes med realisering af strategien. Mange af 'de lavt hængende frugter' i forhold til arbejdet med social balance er blevet gennemført i årene efter strategiens vedtagelse. Det betyder, at fokus nu er på det lange seje træk, hvor et 10-årigt perspektiv er mere relevant end fx toårige mål. Hvis vi skal lykkes med for alvor at ændre udviklingen, er det helt afgørende, at vi gør det i partnerskab med boligorganisationer og de lokale boligafdelinger. Som tidligere nævnt har samarbejdet gennem de seneste år udviklet sig positivt, men selvom samarbejdet er positivt, er der også emner, som det er svært at have en konstruktiv dialog om. Dette kan selvfølgelig forklares ved de forskellige udgangspunkter parterne har, men fra kommunens side vil vi arbejde for, at vi sammen kan tale om alle temaer – også dem som er svære, og hvor vi er uenige.

I Mørkhøj startede den sociale innovator 1. december. I 2020 vil han have fokus på at kortlægge området og områdets ressourcer, sikre at styregruppens beslutninger realiseres, danne nye partnerskaber mv. Styregruppen i Mørkhøjs arbejde vil i 2020 desuden blive styrket af, at Byrådet den 29. januar 2020 etablerede et opgaveudvalg efter styrelsesloven § 17, stk. 4.

Den Bystrategiske Bestyrelse i Høje Gladsaxe har truffet beslutning om, at der i 2020 skal ansøges om en ny boligsocial helhedsplan i forlængelse af den igangværende, som udløber i udgangen af 2020. En prækvalifikation for denne vil komme til politisk behandling i Økonomiudvalget i foråret 2020. Bestyrelsen har desuden besluttet at man i 2020 vil have fokus på at styrke områdets image, arbejde for at der kommer flere positive fællesskaber for børn og unge og at der udvikles og opstartes flere aktiviteter og faciliteter til kultur, sport og naturoplevelser.

I Værebros Park vil fokus i 2020 være på videreudvikling af samarbejdet mellem den boligsociale helhedsplan og den kommunale indsats Værebros Rådgivningen. I begyndelsen af året er der etableret et fælles dagligt ledelsesteam, som i 2020 vil arbejde for at de to indsats-er understøtter hinanden, gør brug af hinandens styrker og sammen løser de udfordringer, som ingen af dem kan løse alene. Derudover vil der blive arbejdet med udvikling af rammerne for den fysiske helhedsplan, som vil blive forelagt til politisk godkendelse i efteråret 2020.

# Udvikling i kommunens udsatte boligområder – målt på indikatorer

Rådet for social balance har opstillet en række mål og indikatorer, der samlet set kan sige noget om udviklingen i de tre områder, hvor kommunen har særligt fokus på at styrke den sociale balance.

I dette års rapport gennemgås følgende indikatorer:

- Gennemsnitlig husstandsindkomst
- Uddannelsesniveau
- Andel af unge og voksne på offentlig forsørgelse
- Skolefravær
- Afgangskarakterer
- Udgifter til sociale anbringelser af børn/unge
- Kriminalitet: anmeldelser af personfarlig kriminalitet samt uro/uorden

Indikatoren vedr. unges fastholdelse i ungdomsuddannelse udgår i dette års status, da vi ikke længere har mulighed for at trække disse data.

Indikatorerne omfatter boligområderne Værebros Park, Høje Gladsaxe og 3 boligafdelinger i Mørkhøj: Pileparken, Torvegård og Torveparken. I *Status for social balance 2018* var Mørkhøj som byområde med. I denne status er byområdet Mørkhøj ændret til boligområderne Pileparken og Torvegård/Torveparken under betegnelsen 'Mørkhøj almene boliger'. Det skyldes, at byområdet Mørkhøj ikke er i social ubalance, hvilket til gengæld er tilfældet for de tre boligafdelinger. I de tre boligområder bor der desuden stort set lige så mange borgere som i Værebros Park. Det er derfor vurderingen, at det giver et mere retvisende billede, at det er boligområderne fremfor byområdet som fremhæves i denne status.

Den første del af denne status giver et billede af områdernes demografi. Den næste del viser udviklingen i de udvalgte indikatorer i perioden 2015-2019, hvor det er muligt, og for perioden 2017-2019 eller 2018-2019, i de tilfælde hvor opgørelsesmetoden er ændret, så det ikke har været muligt at få tal der går tilbage til 2015. Sidste del af statusen giver en samlet vurdering af udviklingen og giver en status på, hvordan Høje Gladsaxe og Værebros Park ligger i forhold til regeringens ghettokriterier.

Nedenstående grafer giver et billede af udviklingen, men disse kan ikke stå alene, hvis man vil vurdere om udviklingen i et område giver anledning til bekymring.

## Demografien i områderne

Landsbyggefondens seneste data opgør det samlede antal beboere i Gladsaxe Kommune til 69.681 personer, fordelt på 31.818 husstande.

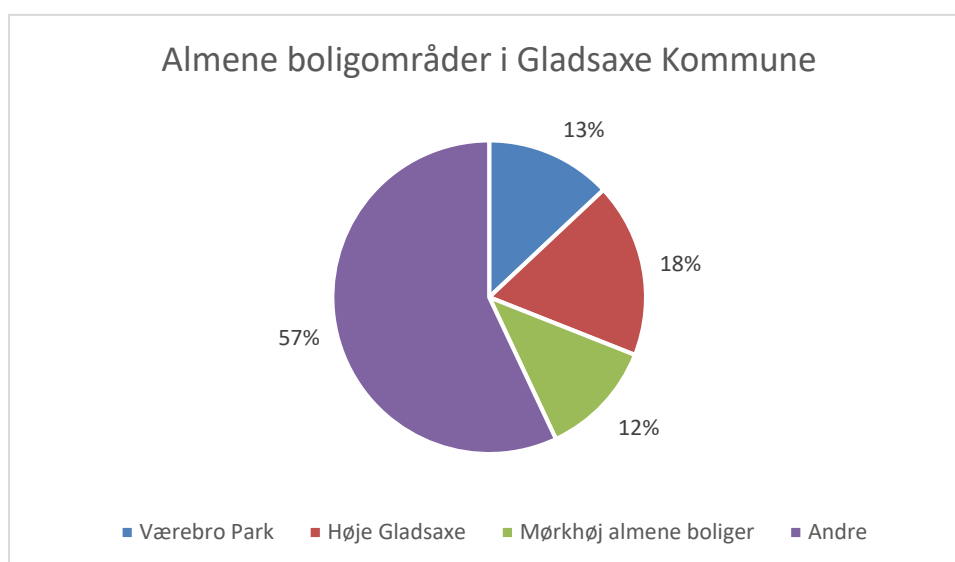
Heraf bor 22.778 personer i 11.579 almene boliger, hvilket svarer til at knap 1/3 af kommunens borgere bor i almene boliger. De boligområder, der indgår i denne rapport, huser i alt 9.797 personer, fordelt på 4.617 husstande, hvilket svarer til ca. 14 % af kommunens borgere, og 43% af beboerne i kommunens almene boligområder.

Antal beboere, husstande og aldersfordeling i de enkelte boligområder fremgår af tabellerne nedenfor. Overordnet set skiller boligområderne sig ikke markant ud fra kommunegennemsnittet hvad angår aldersfordeling – dog er andelen af ældre borgere (+65) noget under kommunegennemsnittet i Værebros Park, mens andelen omvendt er noget højere end kommunegennemsnittet i Mørkhøj almene boliger. Værebros Park har desuden en højere andel af yngre beboere, særligt i aldersgruppen 0-17.

### Antal beboere/husstande i de tre områder 1. januar 2019

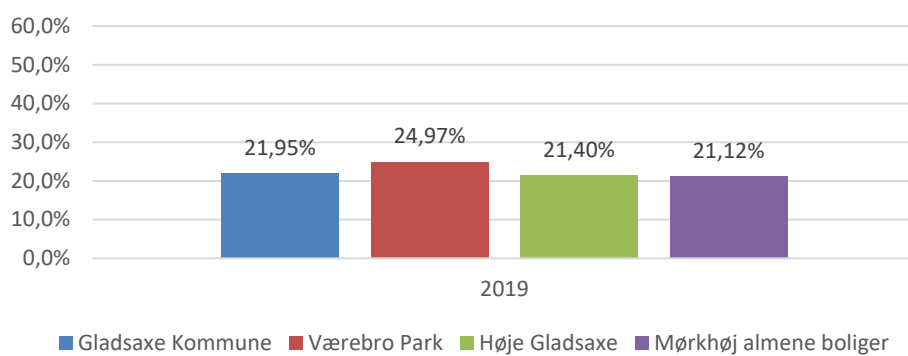
Boligområde	Antal beboere	Antal husstande
Værebros Park	2.971	1.325
Høje Gladsaxe	4156	1902
Mørkhøj almene boliger: Pileparken, Toveparken og Torvegård	2.670	1.390

### Diagram 1: Fordelingen af beboere i de almene boligområder i Gladsaxe

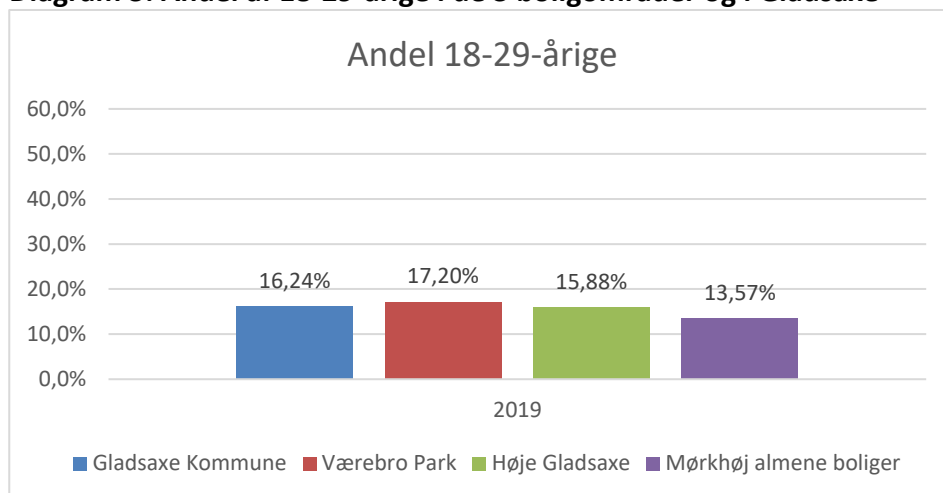


### Diagram 2: Andel af 0-17-årige i de 3 boligområder og i Gladsaxe

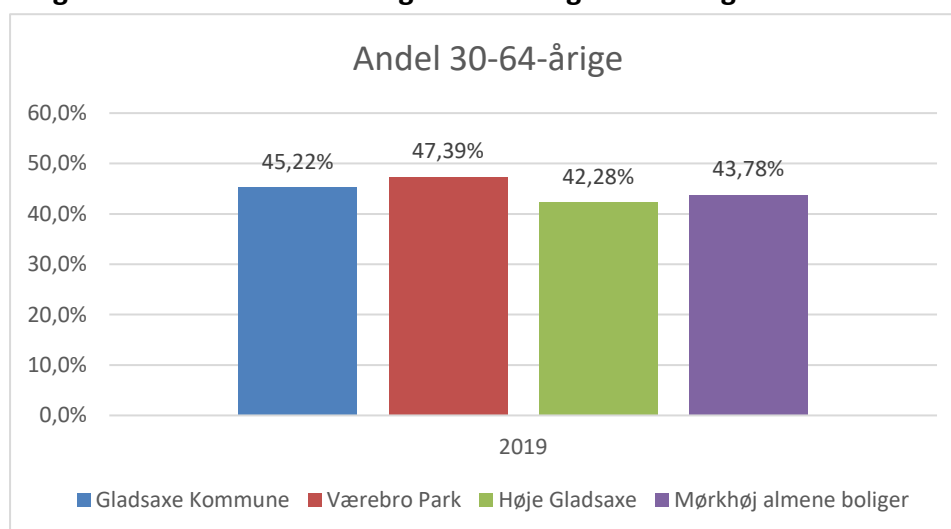
### Andel 0-17-årige



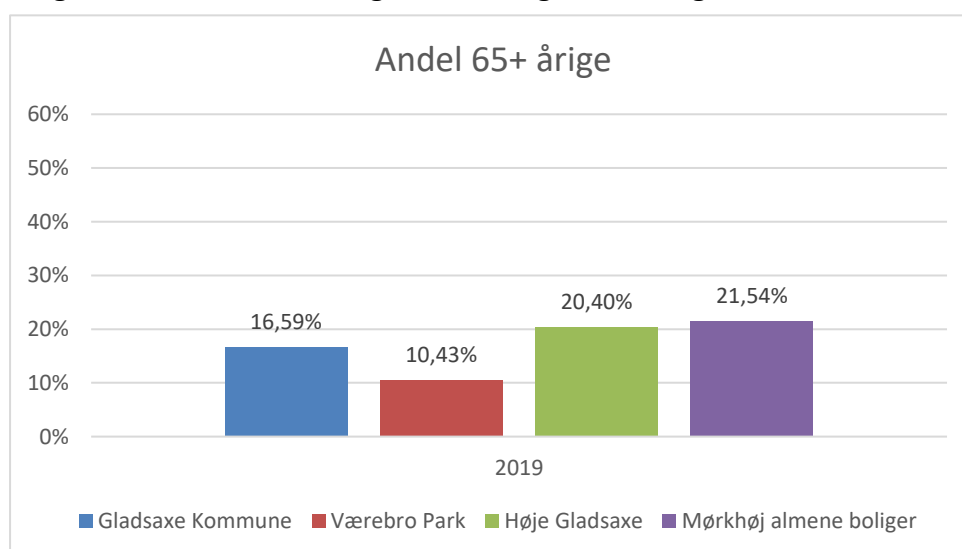
**Diagram 3: Andel af 18-29-årige i de 3 boligområder og i Gladsaxe**



**Diagram 4: Andel af 30-64-årige i de 3 boligområder og i Gladsaxe**



**Diagram 5: Andel af 65+ årige i de 3 boligområder og i Gladsaxe**



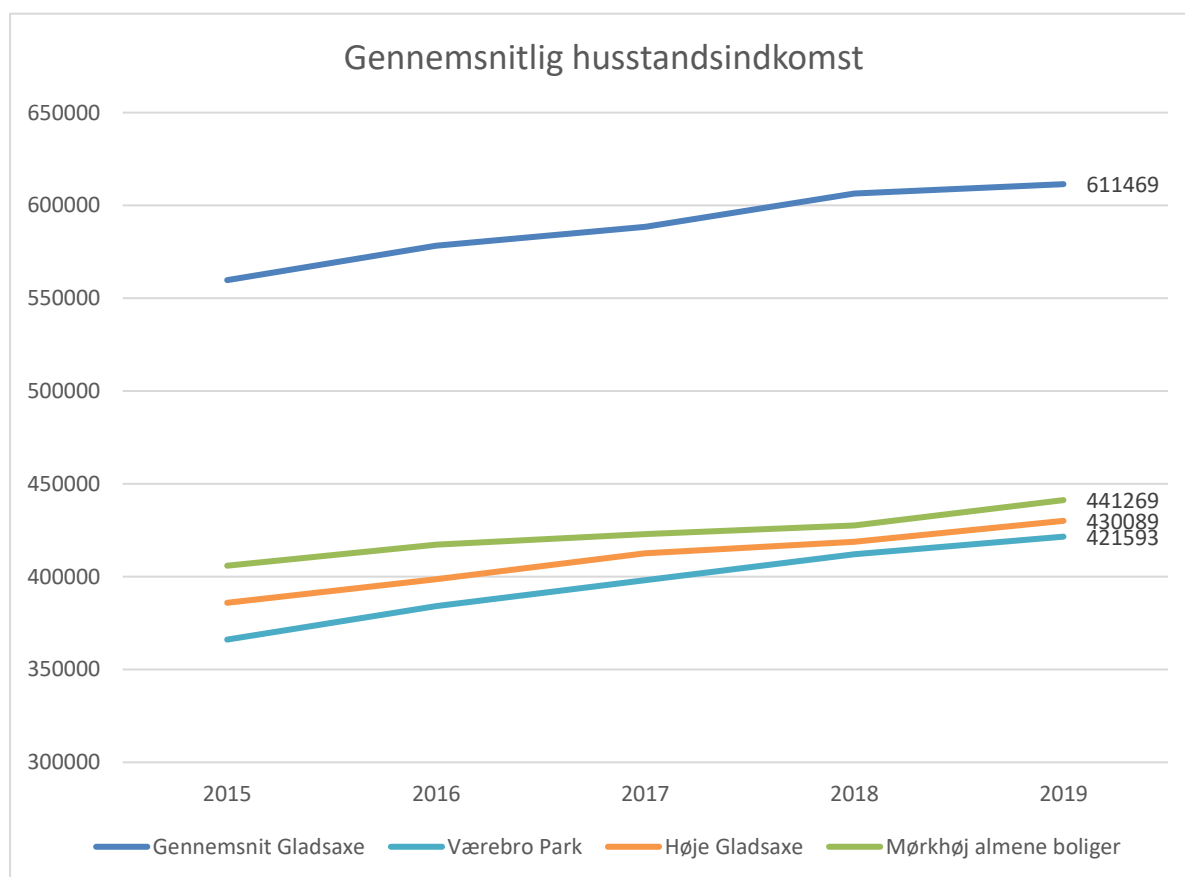


## Socioøkonomiske indikatorer

Det følgende afsnit er baseret på data fra Danmarks Statistik (Nøgletal På Kommuner, NPK) samt udtræk fra Børne- og Kulturforvaltningen og Social- og Sundhedsforvaltningen.

I afsnittet kan man se udviklingen i de valgte indikatorer gennem en periode. Tal fra forvaltningerne kan opgøres fra 2017-2019 eller fra 2018-2019, hvilket skyldes, at der har været en ændring i opgørelsesmetode, og at data derfor kun er sammenlignelige 2-3 år tilbage. Der hvor data stammer fra Danmarks Statistik kan udviklingen ses i et fem-årigt perspektiv. Data for kriminalitet – antal af anmeldelser – er modtaget fra Vestegnens Politi.

**Figur 1. Gennemsnitlig husstandsindkomst**

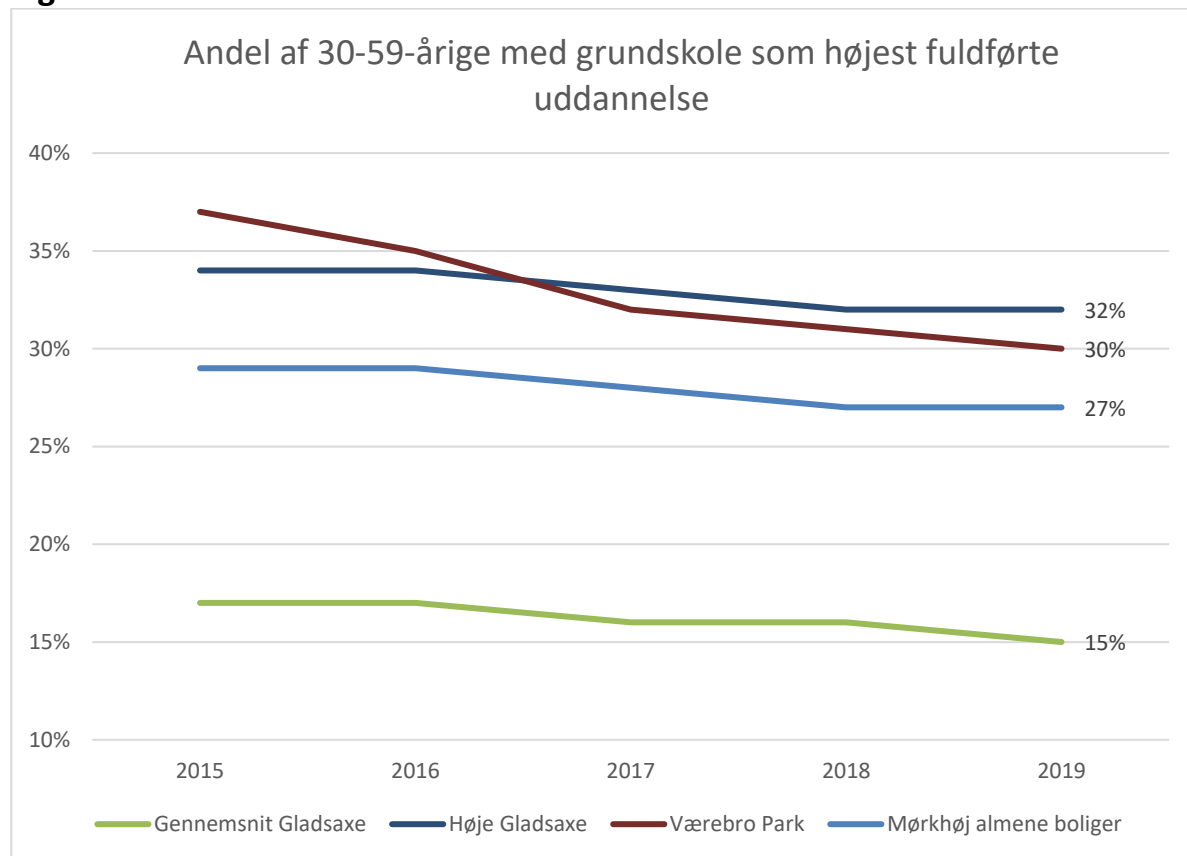


Den gennemsnitlige husstandsindkomst har været stigende gennem de seneste fem år, både i kommunen som helhed og i de tre boligområder. Det betyder, at forskellen mellem kommunen som helhed og de tre boligområder er forholdsvis konstant. Det seneste år – perioden 2018–2019 – er forskellen mellem kommuneniveauet og de tre boligområder dog mindsket en anelse. For Værebros Park er forskellen på den gennemsnitlige årsindkomst mindsket med 4403 kr., i Høje Gladsaxe er forskellen mindsket med 6155 kr., og i Mørkhøj almene boligområder er forskellen mindsket med 8553 kr.

De tre områder ligger dog fortsat væsentligt under kommuneniveauet, med en forskel i gennemsnitlig årlig husstandsindkomst på omkring 150.000 kr.

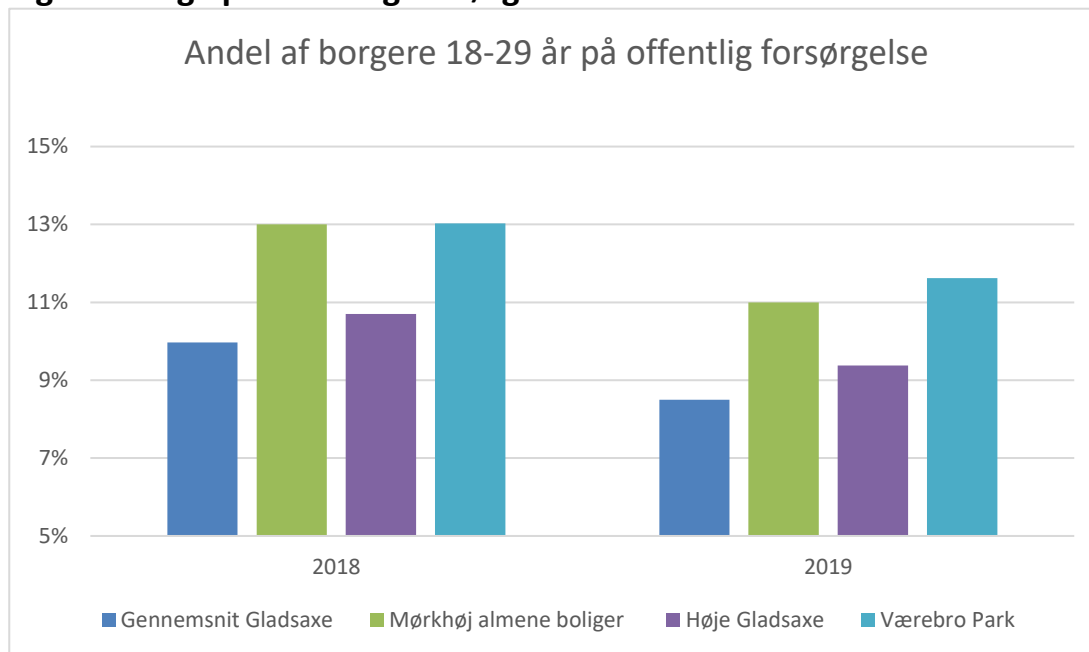
Det bemærkes, at denne indikator måler på gennemsnitlig husstandsindkomst. Dette betyder, at det har stor betydning for tallene, om der i husstanden er én eller flere personer med en indkomst.

**Figur 2. Uddannelsesniveau**



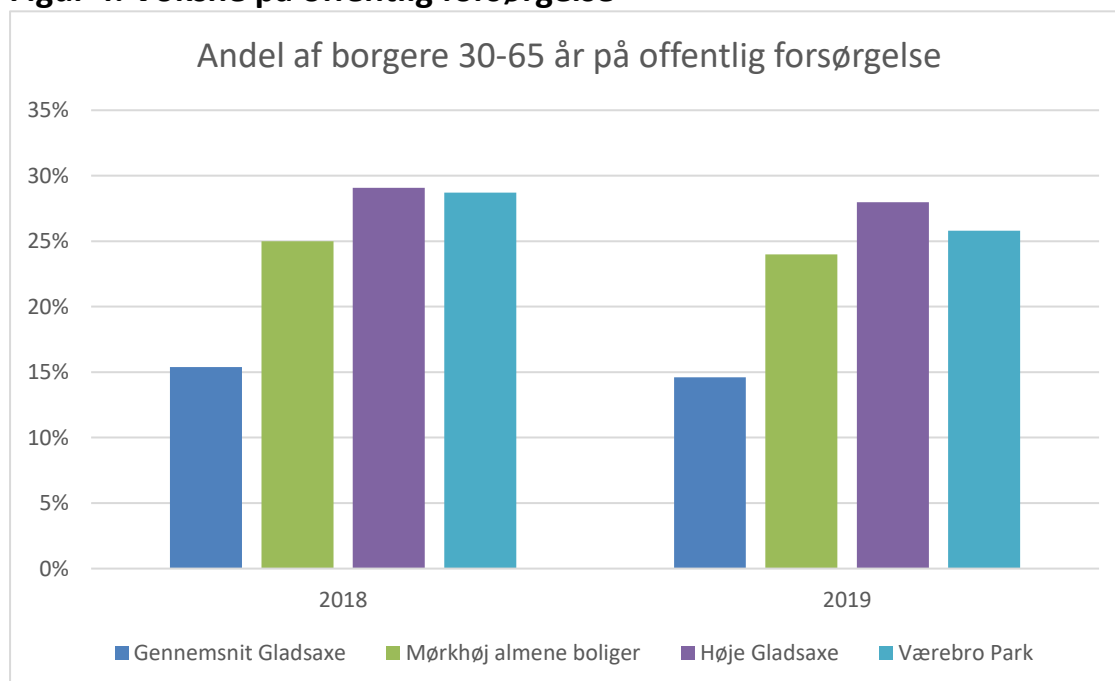
Andelen af voksne med grundskole som højest fuldførte uddannelse er fra 2018-2019 faldet i Værebros Park og i kommunen som helhed. Der er tale om relativt små fald på omkring 1 procentpoint. Niveaulet er mere eller mindre status quo i hhv. Høje Gladsaxe og Mørkhøj almene boliger. Overordnet set har de tre boligområder fortsat en noget større andel af voksne med grundskole som højest gennemførte uddannelse sammenlignet med kommunen samlet set – en forskel på mellem 12-17 procentpoint.

**Figur 3. Unge på offentlig forsørgelse**



Andelen af unge på offentlig forsørgelse er fra 2018-2019 faldet overalt i kommunen. Værebros Park og Mørkhøj almene boliger har den højeste andel af 18-29-årige på offentlig forsørgelse med hhv. 12 % og 11 %, hvilket er hhv. 4 og 3 procentpoint over kommunegennemsnittet. Til sammenligning ligger Høje Gladsaxe kun et enkelt procentpoint over kommunegennemsnittet.

**Figur 4. Voksne på offentlig forsørgelse**



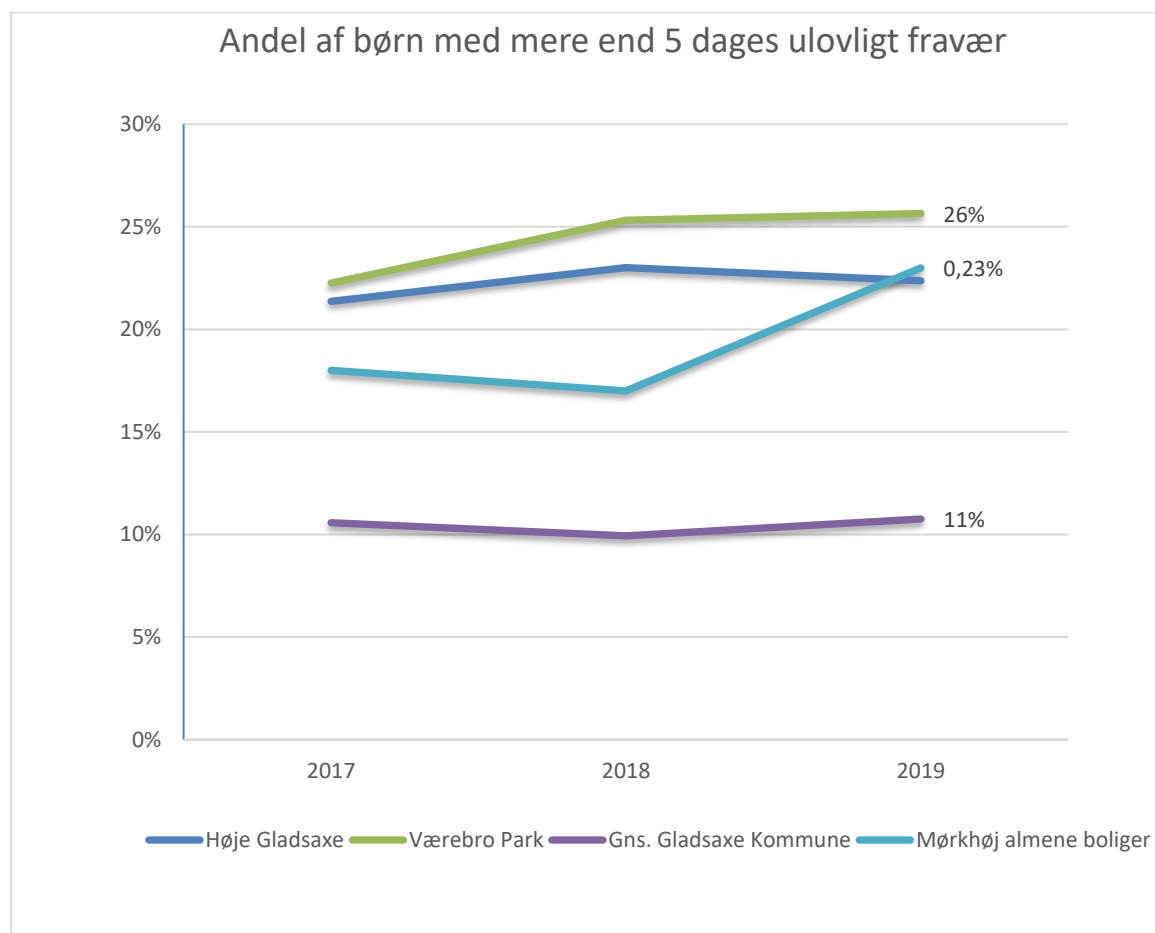
Andelen af voksne på offentlig forsørgelse er ligeledes faldet – i Værebros Park ses et fald på 3 procentpoint fra 29 % - 26 %, og i Høje Gladsaxe fra 29 % - 28 %. I Mørkhøj almene boliger ses

ligeledes et fald på 1 procentpoint fra 25 % - 24 %, medens andelen i kommunen som helhed er stort set status quo på ca. 15 %.

Det vil sige, at boligområderne ligger ca. 9-13 procentpoint over kommunegennemsnittet.

## Skole og familie

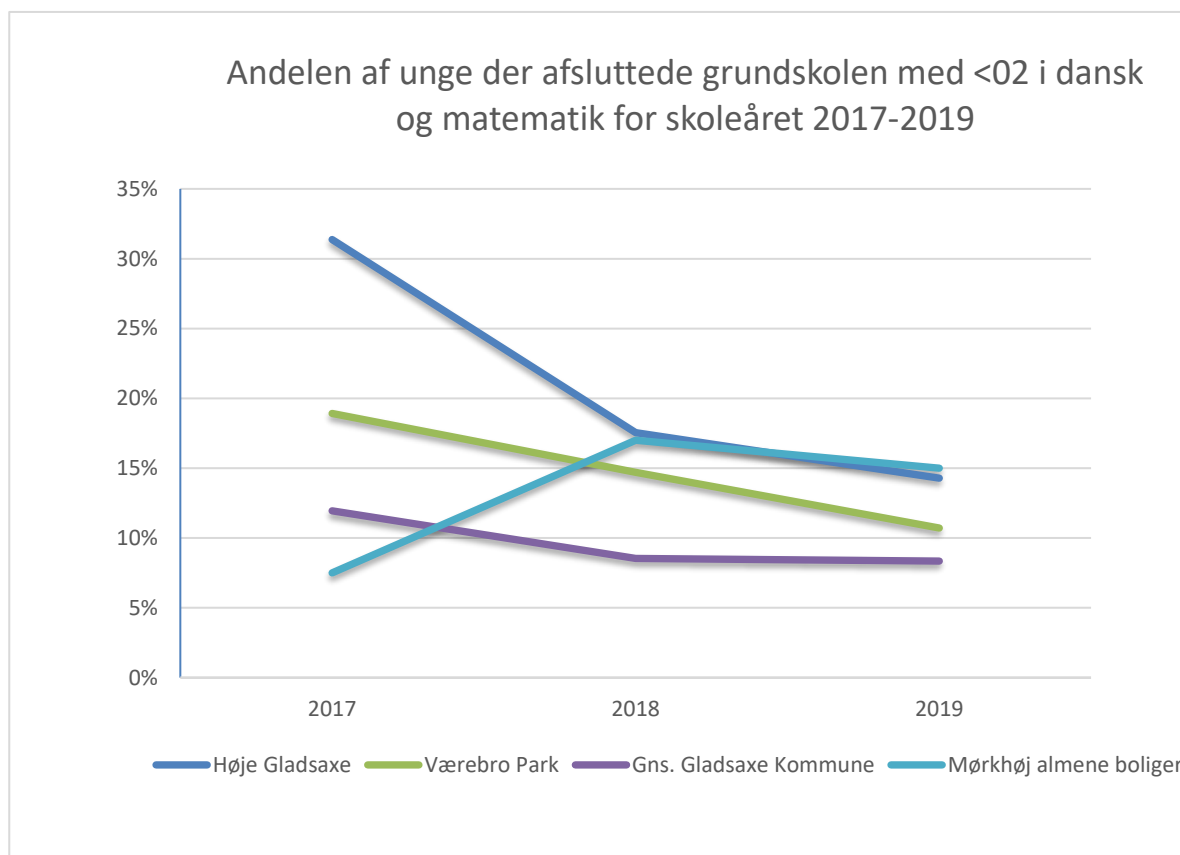
**Figur 5. Ulovligt skolefravær**



I Høje Gladsaxe er andelen af elever med mere end 5 dages ulovligt skolefravær faldet en anelse fra 2018 til 2019 (ca. 1 procentpoint). Omvendt ses en markant stigning i fravær i Mørkhøj almene boligområder ca. 17 - ca. 23 procent. Det skal dog understreges, at der antalsmæssigt er tale om relativt få elever, så der kan være tale om tilfældige udsving i boligområderne.

Andelen af elever med mere end 5 dages ulovligt fravær er markant højere (12-15 procentpoint) i de tre boligområder end i kommunen gennemsnitlig set.

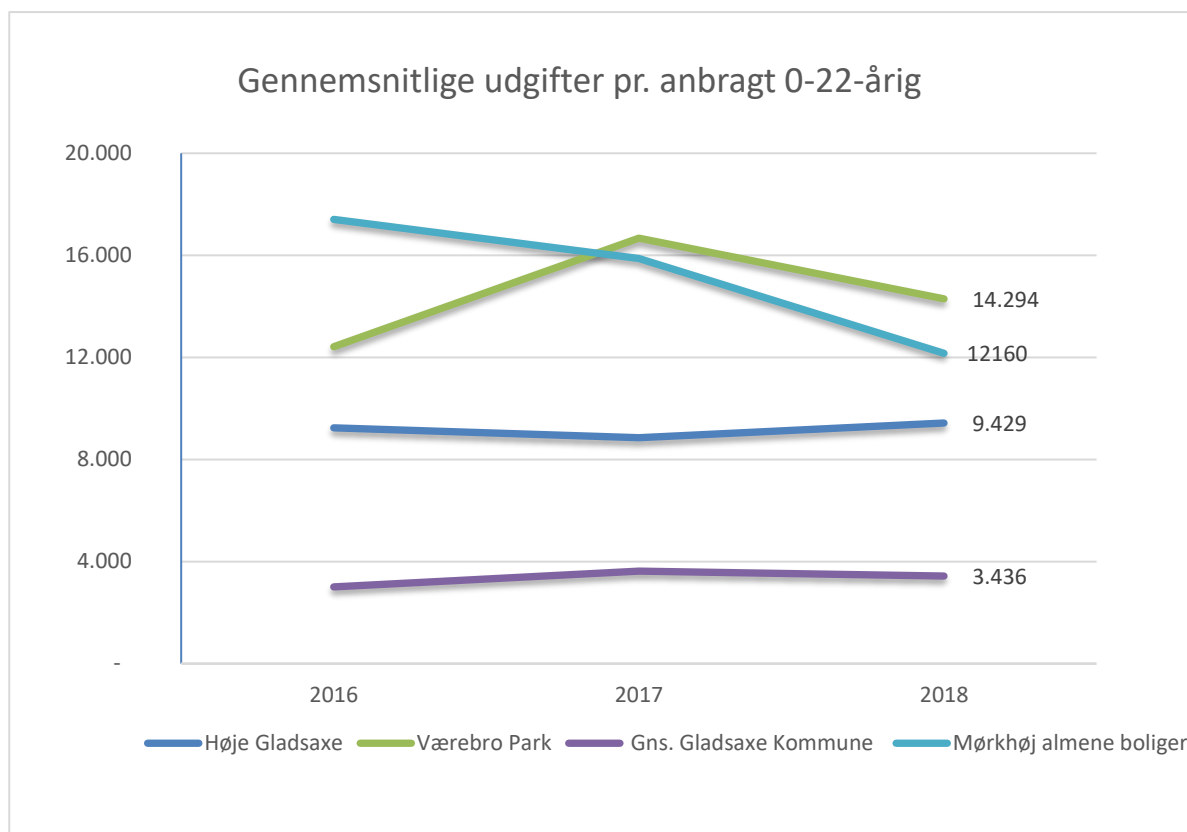
**Figur 6. Afgangskarakter**



Andelen af elever, der afslutter grundskolen med under 02 i dansk og matematik er faldet markant i årene fra 2017-2019 i alle boligområder samt i Gladsaxe samlet set. Det største fald fra 2018-2019 ses i Værebros Park, hvor faldet svarer til 4 procentpoint. Over de seneste tre år har udviklingen været meget positiv, særligt i Høje Gladsaxe, der fra 2017-2019 tegner sig for et fald på hele 17 procentpoint.

Det skal også her understreges, at der antalmæssigt er tale om relativt få elever, og der kan derfor ses store udsving fra år til år.

**Figur 7. Anbringelser (gennemsnitlig udgift)**

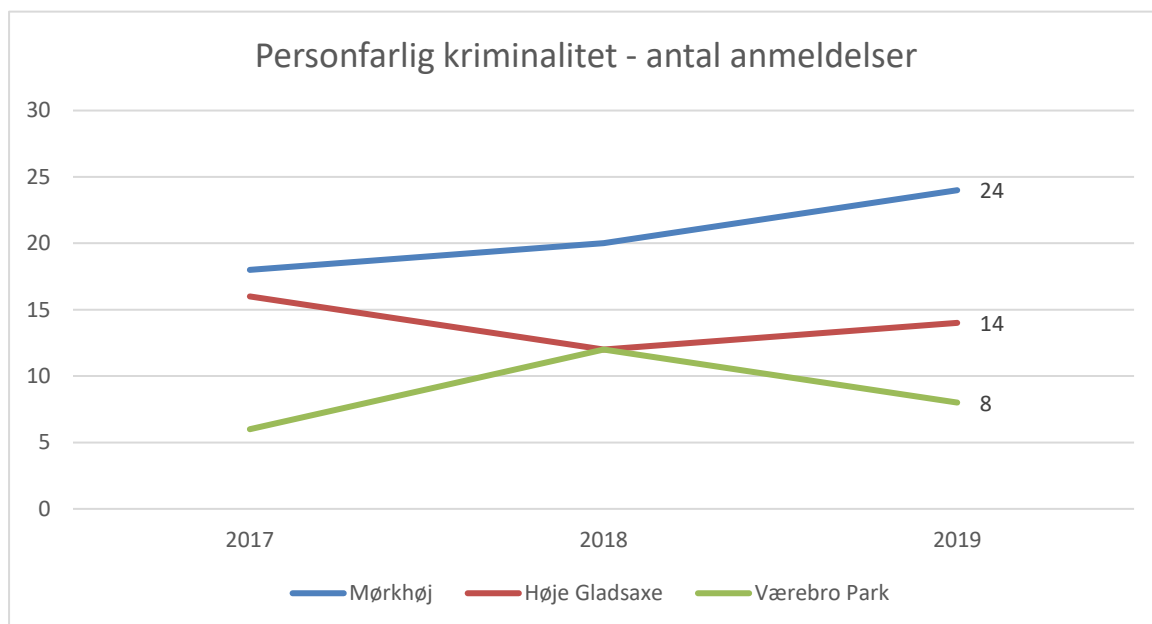


De gennemsnitlige udgifter pr. anbragt 0-22-årig (børn og unge med fysiske eller psykiske funktionsnedsættelser indgår ikke i disse tal) er faldet i de fleste områder. Dog med en undtagelse i Høje Gladsaxe, hvor udgiften pr. anbragt barn er steget en anelse (ca. 1000 kr.). Udgifterne for kommunen som helhed er nogenlunde status quo. Særligt Værebros Park og Mørkhøj almene boliger skiller sig ud med høje udgifter pr. anbragt barn. Høje gennemsnitlige udgifter pr. anbragt barn kan give en indikation af kompleksiteten i en anbringelsessag.

### **Kriminalitet**

Data om kriminalitet stammer fra Vestegnes politi, hvor opgørelsen er baseret på byområder. I dette afsnit er det derfor hele Mørkhøj byområde, der måles på.

**Figur 8.1. Personfarlig kriminalitet**

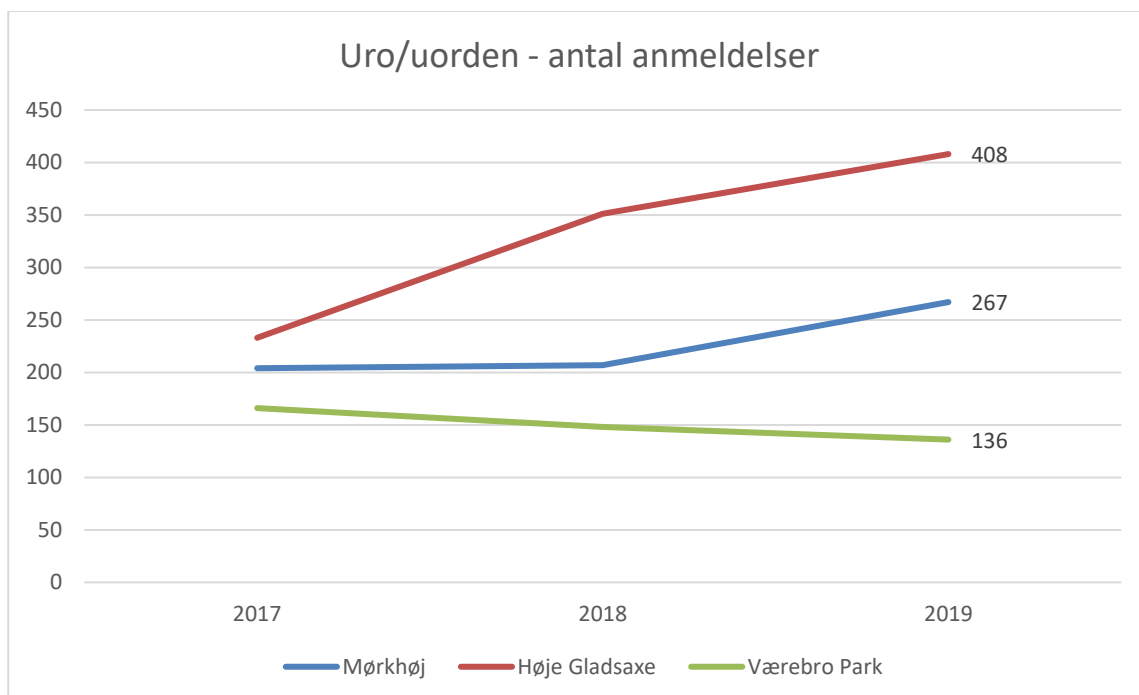


Samlet antal anmeldelser af uro/uorden i Gladsaxe Kommune:

2017	2018	2019
255	274	260

Antallet af anmeldelser i perioden 2017-2019 har været stigende i Mørkhøj og svingende i hhv. Høje Gladsaxe og Værebros Park. Antallet af anmeldelser i Gladsaxe Kommune samlet set har ligeledes været svingende.

**Figur 8.2. Uro/uorden**



Samlet antal anmeldelser af uro/uorden i Gladsaxe Kommune:

2017	2018	2019
3340	3737	4061

Der ses en markant stigning i antallet af anmeldelser især i Høje Gladsaxe, men også i Mørkhøj. Høje Gladsaxe ligger desuden markant højere end de to øvrige områder, også set i forhold til antallet af beboere. Værebros Park viser som det eneste område en faldende tendens. Også generelt i Gladsaxe Kommune er antallet af anmeldelser stigende.

## Opsamling på indikatorer

Overordnet set er der en positiv udvikling på alle indikatorer; såvel i de tre boligområder som i kommunen samlet set. Det betyder også, at selvom der for mange af indikatorerne kan ses en positiv udvikling, er spændet mellem de udsatte boligområder og kommunen som helhed stadig markant. Der er derfor fortsat grund til at monitorere udviklingen og forsætte indsatsen for at skabe social balance i bydelene.

Husstandsindkomsterne er stigende, og i perioden 2018-2019 har den gennemsnitlige indkomst i de tre boligområder nærmet sig kommunegennemsnittet en smule. Uddannelsesniveauet er ligeledes stigende i alle områder.

Andelen af offentligt forsørgede er faldende, både for de unge mellem 18-29 og for de voksne mellem 30-65. Forskellen i andelen af offentligt forsørgede i forhold til kommunegennemsnittet er markant mindre for aldersgruppen 18-29 end for borgere mellem 30-65.

På børne- og ungeområdet er der ligeledes en positiv udvikling. Afgangskaraktererne i alle tre områder er stigende, og i Høje Gladsaxe og Værebros Park er der et fald i andelen af børn med mere end 5 dages ulovligt fravær. Her skiller Mørkhøj almene boliger sig dog ud, hvor der ses en markant stigning i det ulovlige fravær. Denne stigning kan dog dreje sig om relativt få børn. I alt i de tre områder måles på en population af ca. 250 børn med mere end fem dages ulovligt fravær. Det betyder, at en stigning på relativt få elever kan give store udsving i et område. Alle tre boligområder ligger dog markant højere end kommunegennemsnittet.

Endelig har de gennemsnitlige udgifter pr anbragt barn i perioden 2017-2018 været enten faldende eller status quo, hvilket er udtrykt for at de hjælpeforanstaltninger børnene skal have i forbindelse med en anbringelse, er mindre komplekse.

I forhold til kriminalitet er tendensen blandet. I Høje Gladsaxe er der en tydelig stigning i antallet af anmeldelser af uro/uorden, og Mørkhøj almene boliger skiller sig ud med et højt antal anmeldelser af personfarlig kriminalitet.

## Ghettokriterier for almene boligområder – status på Værebros Park og Høje Gladsaxe

Hvert år den 1. december opdateres regeringens ghettoliste. Gladsaxe Kommune følger udviklingen i ghettokriterierne for kommunens to udsatte boligområder Værebros Park og Høje



Gladsaxe. Hvis et boligområde kommer på regeringens ghettoliste, er konsekvenserne store, fx for områdets skoler, dagtilbud og i yderste tilfælde den fysiske udvikling (eller afvikling).

Den 1. december 2019 udkom regeringens nyeste ghettoliste, og hverken Værebros Park eller Høje Gladsaxe optræder på listen.

Nedenstående tabel viser, hvor tæt Værebros Park og Høje Gladsaxe var på at opfylde kriterierne i december 2019. For at komme på listen som et udsat boligområde skal 2 af kriterierne 1-4 være opfyldt, for at blive udpeget som et ghettoområde, skal området være udsat og andelen af indvandrere og efterkommere fra ikke-vestlige lande skal være over 50 % (kriterie 5).

#### Værebros Park og Høje Gladsaxe i forhold til ghettokriterierne

Ghettokriterie	Kriterieværdi	Værebros Park		Høje Gladsaxe
		2018	2019	2019
1. Udenfor arbejdsmarkedet	Mere end 40 %	24 %	21,7 %	22,4 %
2. Kun grundskoleuddannelse	Mere end 60 %	60,2 %	58,8 %	53,6 %
3. Gns. indkomst ift. regionen	Mindre end 55 %	60,8 %	62 %	64,8 %
4. Andel dømte	Mindst 3 x landsgennemsnit*	1,56 %	1,32 %	1,13 %
5. Andel indvandrere og efterkommere fra ikke-vestlige lande	Mere end 50 %	50,9 %	51,7 %	49,4 %

\*2018 mere end 1,98 %; 2019 mere end 2,03 %

For Værebros Park ses en positiv udvikling i alle kriterier, undtaget kriteriet om andelen af indvandrere og efterkommere fra ikke-vestlige lande, hvor der er sket en mindre stigning. Andelen af indvandrere og efterkommere er desuden det eneste kriterie, hvor Værebros Park ligger over ministeriets kriterieværdi.

Høje Gladsaxe har ikke tidligere været på ghettolisten, og opfylder heller ingen af kriterierne. Høje Gladsaxe ligger dog med en andel på 49,4 % beboere af anden etnisk herkomst tæt på kriterieværdien på 50 %.

## Bilag 1: Definitioner på indikatorerne

Figur 1: Gennemsnitlig husstandsindkomst:  
NPK-tal

Figur 2: Uddannelsesniveau  
NPK-tal

Figur 3 og 4: Andel af offentligt forsørgede  
Opgørelsen omfatter følgende kategorier:

- Dagpengemodtager
- Job-, uddannelses- og aktivitetsparate kontanthjælps-, uddannelseshjælps- og integrationsydelsesmodtagere
- Kontanthjælps- og integrationsydelsesmodtager i integrationsprogram
- Sygedagpengemodtager
- Revalidend
- Visiteret til eller ansat i fleksjob
- Rehabiliteret
- Jobafklaringsforløb
- Invalidditetsydelse
- Førtidspension
- Mellemste og højeste, forhøjet almindelig førtidspension

Figur 5: Andel af børn med mere end 5 dages ulovligt fravær på et skoleår  
Tallet er opgjort pr. 31. august 2019.

Det skal bemærkes, at opgørelsen over fravær kun er for kommuneskolerne og dermed er privatskolelever og elever, der vælger andre skoler, ikke en del af opgørelsen. Desuden er der omkring 300 udenbys elever årligt, og opgørelsen kan derfor ikke bruges til at sige noget generelt om gladsaxeboergeres fravær på skolerne.

Figur 6: Andel af unge, der afslutter folkeskolen med <2 i dansk og matematik  
Der ses kun på 9. klasses elevers afgangseksamen både på folkeskoler og privatskoler.  
For at bestå med en gennemsnitskarakter over 02 skal følgende krav være opfyldt:

- Eleven skal have deltaget i alle 4 dansk-afgangsprøver og de 2 matematik-afgangsprøver (dvs. er eleven f.eks. syg på den pågældende dag og skal til en reeksamen, så vil eleven ikke kunne bestå, før reeksamen er taget). Denne opgørelse vil derfor også afvige alt efter hvornår man vælger at trække data. Var data trukket for årgang 18/19 i august, ville der nok være en lavere andel der havde opnået en gennemsnitskarakter over 02 grundet manglende reeksamen, hvorimod hvis tallene trækkes om et år, er der større sandsynlighed for, at eleverne har været til reeksamen og muligvis bestået fagene.
- Eleven skal opnå et gennemsnit over 02 for hhv. fagene i dansk OG et gennemsnit over 02 i fagene matematik

Derudover er det en opgørelse over elevernes bopæl, som dermed ikke kan sige noget om den generelle andel elever med <2 i afgangseksamen grundet udenbys elever.  
Bopælsadressen er taget for slut juni.

#### Figur 7: Gennemsnitlig udgift pr. anbragt barn/ung (0-22 år)

Indikatoren viser opgjorte bruttoudgifter vedrørende paragraffer i Serviceloven for 2016 vedr. anbragte børn og unge med **psykosociale problemer**: Udgifter til ophold og følgeudgifter til anbringelse efter § 52.3.7, ophold på sikrede institutioner mor/barn-anbringelser efter § 52.3.4. Udgifter til anbringelser af børn og unge med fysiske og psykiske funktionsnedsættelser indgår ikke i opgørelsen.

#### Figur 8.1 og 8.2: Kriminalitet

*Metodebeskrivelsen er udarbejdet af Vestegnens Politi:*

Metodenote til data om utryghedsskabende kriminalitet i Gladsaxe Kommune

#### Tidsperiode

Dataudtrækket dækker en tre-årig periode, fra 1. januar 2017 til 31. december 2019. Vi har sammenfattet data på halvårsniveau. Data er udtrukket fra en dynamisk database, PolSas, via PolMap i januar 2020.

#### Sagstyper

Vi har taget udgangspunkt i en liste med en lang række af lovovertrædelser, som vi har inddelt i tre grupper: Berigelseskriminalitet, personfarlig kriminalitet samt sager om uro og uorden. Vi præsenterer data om antal anmeldelser opdelt i disse tre grupper. Vi har desuden vedlagt en oversigt over, hvilke sagstyper vi har inkluderet i de tre grupper, som bilag. Denne liste er blevet revideret i august 2019, og der er blevet tilføjet nogle sagstyper. For at undgå databrud med tidligere leverancer, er der trukket nye data for hele perioden, med de reviderede sagstyper.

Der indgår visse typer af initiativsager i grupperne. Det er typer af sager, som oftest kun kommer til politiets kendskab på politiets eget initiativ. Det kan fx være hæleri eller besiddelse af og handel med euforiserende stoffer og lignende. Antallet af initiativsager afspejler altså i en vis udstrækning omfanget af politiets indsats.

#### Geografisk inddeling

Vi benytter inddelingen af byen i 11 byområder, som vi har fra Gladsaxe Kommune. Inddelingen fremgår af kortet herunder. Der kan man også se, hvilke områder i byen, som de forskellige byområder omfatter. To af byområderne – Erhvervs og Byomdannelse og Søborg – er opdelt og består af to adskilte områder. Der er derfor tretten områder at se på kortet. Vi behandler her de opdeltede byområder samlet, hvad data angår.

Der er enkelte steder, hvor der ikke er et nøjagtigt sammenfald mellem kortet med byområder og kommunegrænserne. Vi har lavet datasøgningerne på hele Gladsaxe Kommune.

#### Data vedr. Ghattokriterieværdier

Ghattokriterieværdierne der listes i dette bilag er opgjort at Landsbyggefonden pr. 1. december 2019.

Særligt ved kriteriet 'kun grundskoleuddannelse' adskiller ghettokriteriernes data sig fra Danmarks Statistiks kommunale nøgletal (NPK-tal), figur 2 i bilaget. Hvor ghettokriterierne opererer med en andel på hhv. 58,8% i Værebros Park og 53,6% i Høje Gladsaxe med grundskole som højest gennemførte uddannelse, ses i NPK-tallene en andel på hhv. 30% i Værebros Park og 32% i Høje Gladsaxe. Social- og Sundhedsforvaltningen har været i kontakt med Landsbyggefonden herom, og forskellen skyldes, at

- Opgørelsen af højest fuldførte uddannelse i NPK-tallene medtager selvregistrerede uddannelser
- Opgørelsen af højest fuldførte uddannelse i ghetto-listerne renser for selvregistrerede uddannelser

### **Om selvregistrerede uddannelser**

Omkring 80 pct. af oplysningerne vedr. højest fuldførte uddannelse stammer fra pålidelige administrative kilder (fx uddannelsesinstitutionernes elevsystemer). De resterende 20 pct. stammer fra mindre pålidelige kilder, som fx spørgeskemaundersøgelser målrettet indvandrere. Oplysningerne fra disse undersøgelser anvendes herefter til at foretage imputation, dvs. at anvende resultaterne fra én gruppe på en større, tilsvarende gruppe. For grupper af personer hvor oplysningerne i stor udstrækning ikke kommer fra administrative kilder (fx indvandrere), er usikkerheden større end usikkerheden for hele befolkningen.